



Lietuvos korupcijos žemėlapis, 2001 m. – 2019 m.

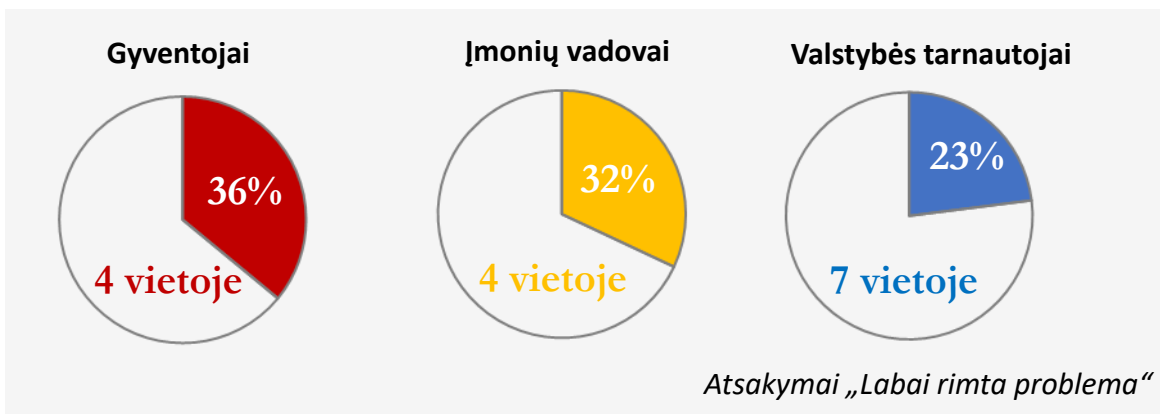


Kuriame
Lietuvos ateitį

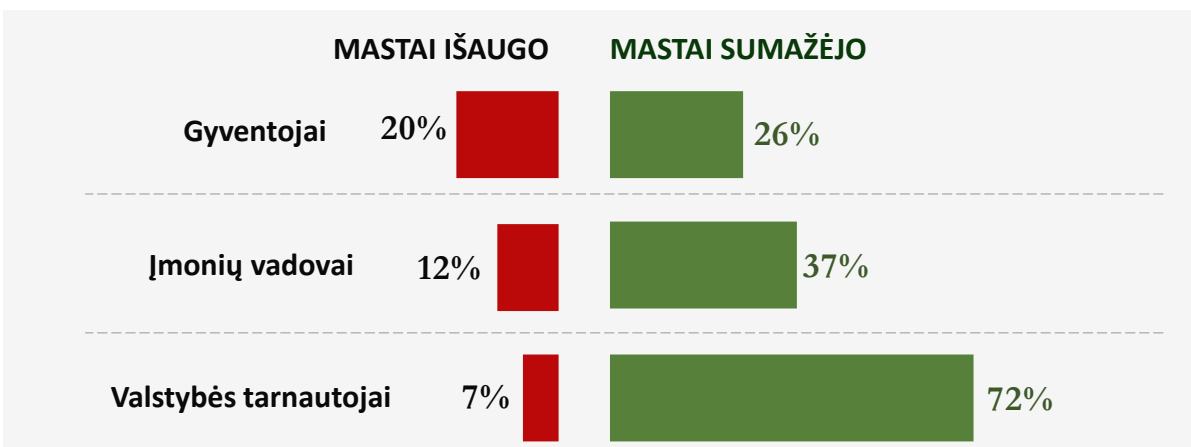
2014–2020 metų
Europos Sąjungos
fondų investicijų
veiksmų programa

KORUPCIJOS SUVOKIMAS 2019 M.

Korupcija tarp Lietuvai aktualių problemų:



Per pastaruosius 5 metus korupcijos mastai Lietuvoje:



Labiausiai paplitusios korupcijos formos (TOP 3)

Gyventojų nuomone:

- Nepotizmas (giminaičių ir bičiulių protegavimas) – 70%
- Politinių partijų narių protegavimas – 64%
- Papirkimas (kyšio davimas) – 58%

Įmonių vadovų nuomone:

- Nepotizmas (giminaičių ir bičiulių protegavimas) – 65%
- Politinių partijų narių protegavimas – 63%
- Palankių įstatymų (teisės aktų), naudingų atskiroms grupėms priėmimas – 52%

Valstybės tarnautojų nuomone:


- Politinių partijų narių protegavimas – 60%
- Nepotizmas (giminaičių ir bičiulių protegavimas) – 54%
- Papirkimas – 41%



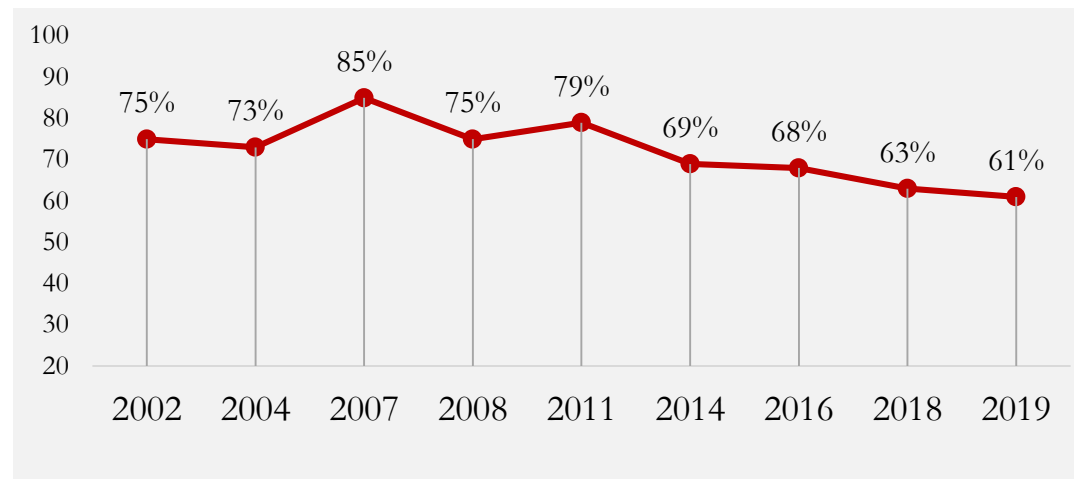
KORUPCIJOS SUVOKIMO KAITA

KORUPCIJOS SUVOKIMAS TARP GYVENTOJŲ

Korupcija Lietuvoje – labai rimta problema




Kyšio davimas – padeda spręsti problemas



Labiausiai paplitusios korupcijos formos (TOP 3)

2008 m.

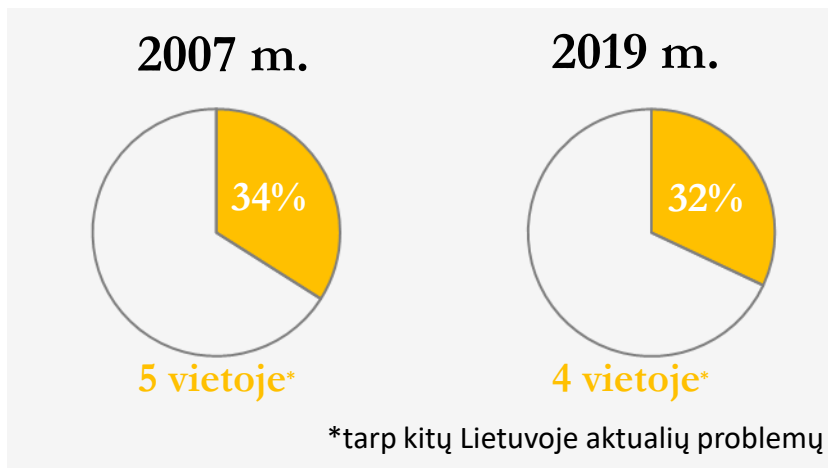


2019 m.

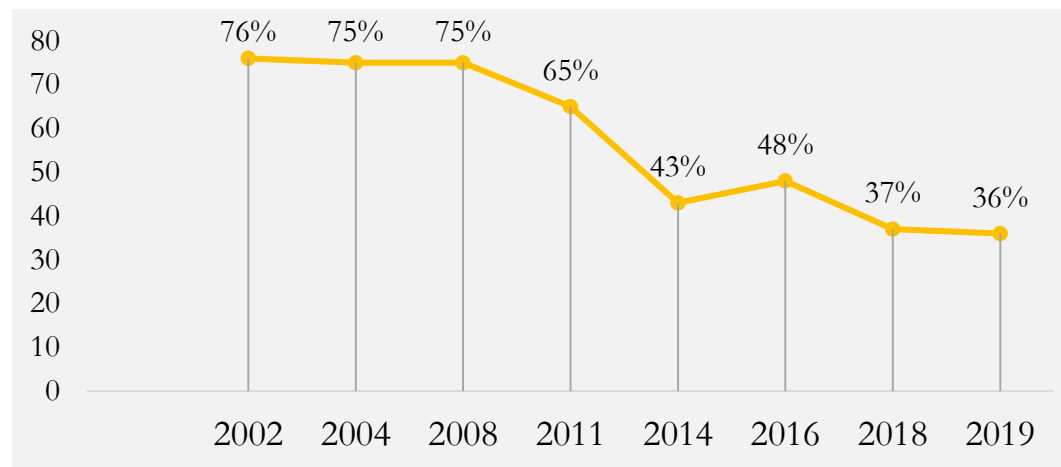


KORUPCIJOS SUVOKIMAS TARP ĮMONIŲ VADOVŲ

Korupcija Lietuvoje – labai rimta problema



Kyšio davimas – padeda spręsti įmonės problemas



Labiausiai paplitusios korupcijos formos (TOP 3)

2008 m.




2019 m.

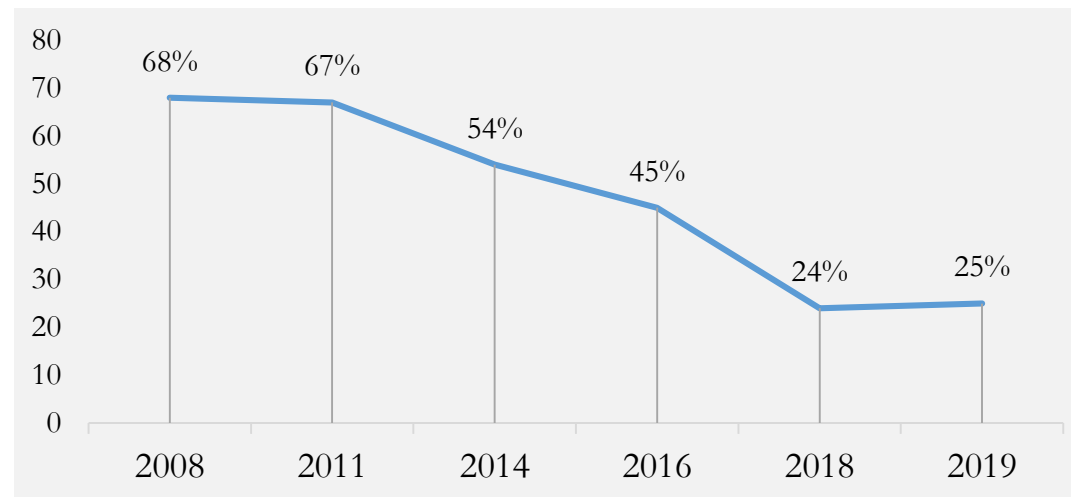


KORUPCIJOS SUVOKIMAS TARP VALSTYBĖS TARNAUTOJŲ

Korupcija Lietuvoje – labai rimta problema

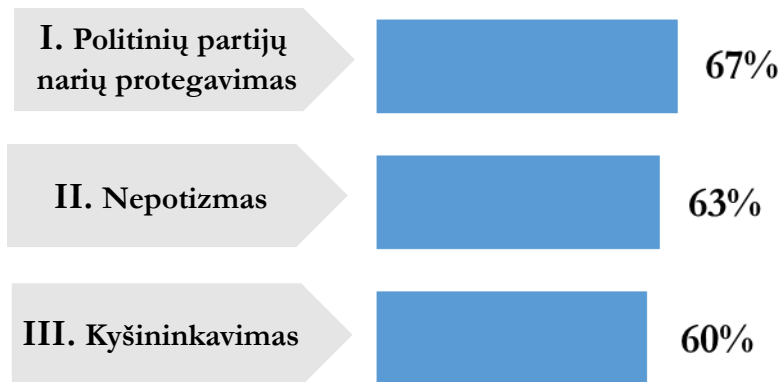


Kyšio davimas – padeda spręsti problemas

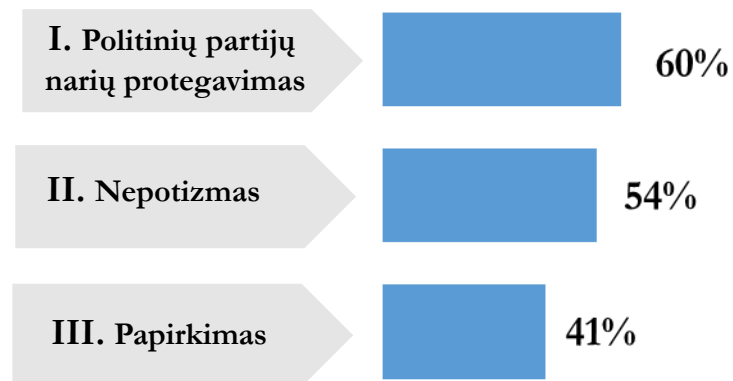


Labiausiai paplitusios korupcijos formos (TOP 3)

2011 m.



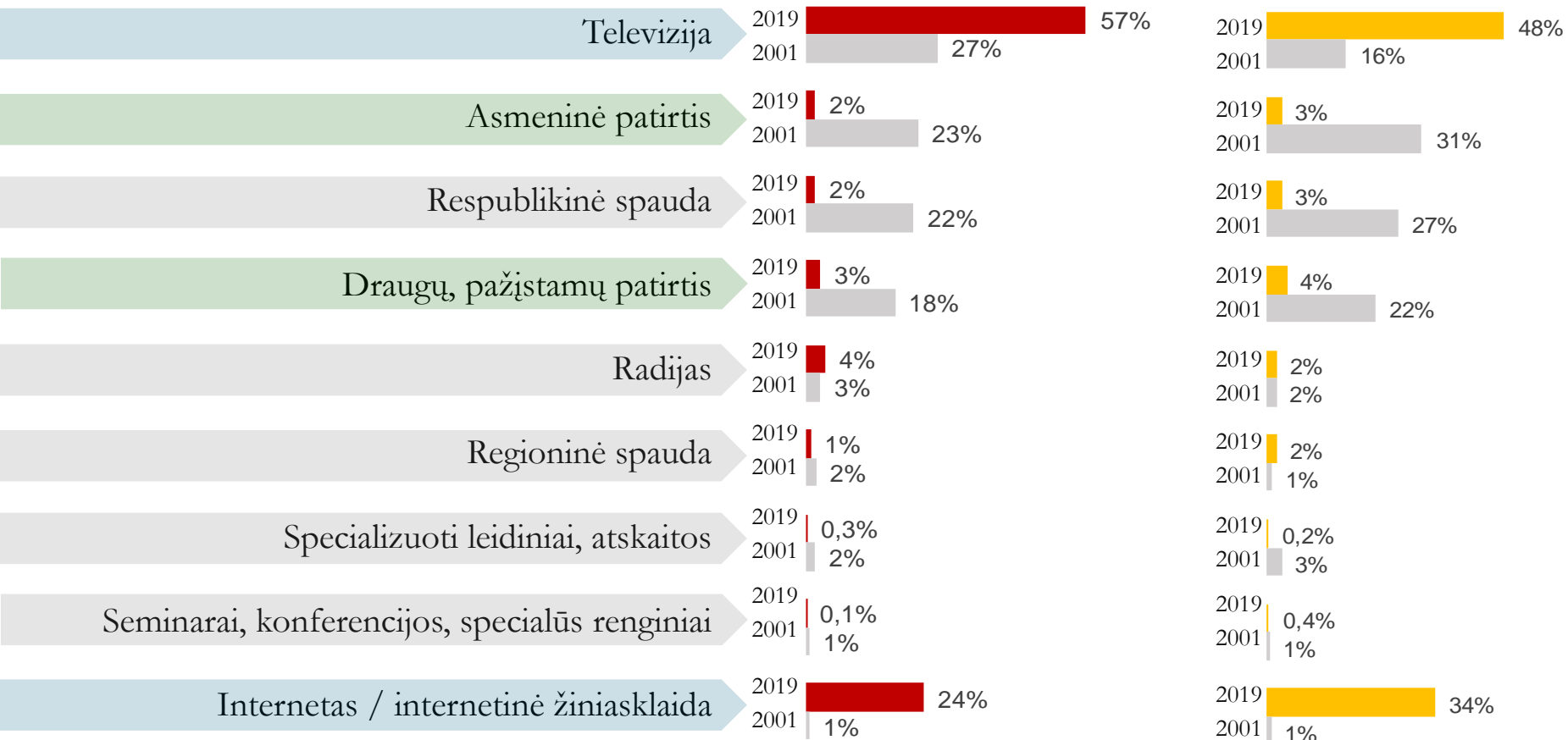
2019 m.



INFORMACIJOS APIE KORUPCIJĄ ŠALTINIAI: 2001 – 2019 M.

GYVENTOJAI

ĮMONIŲ VADOVAI

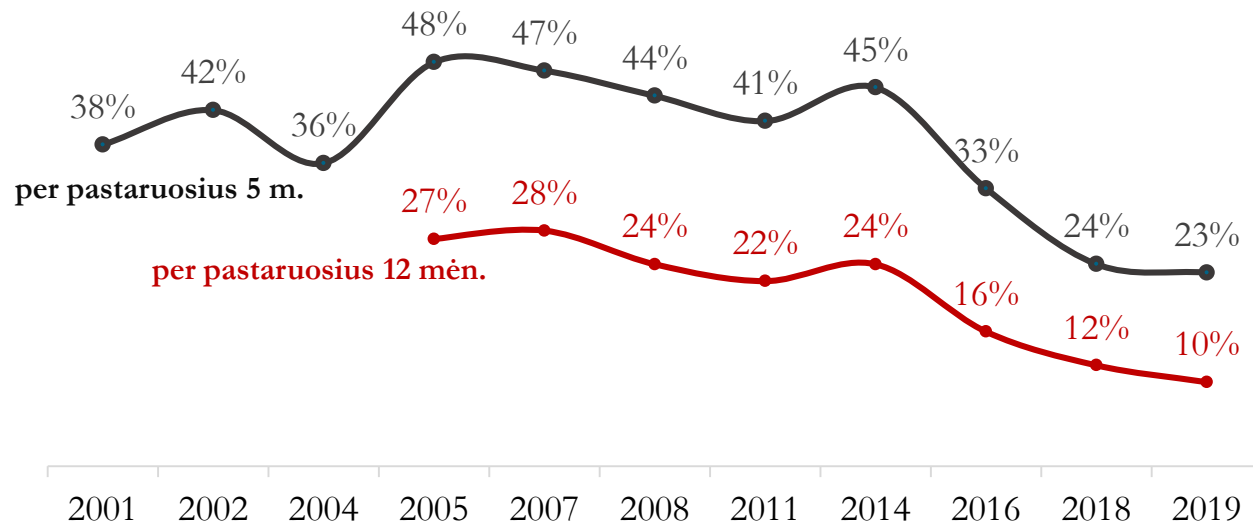




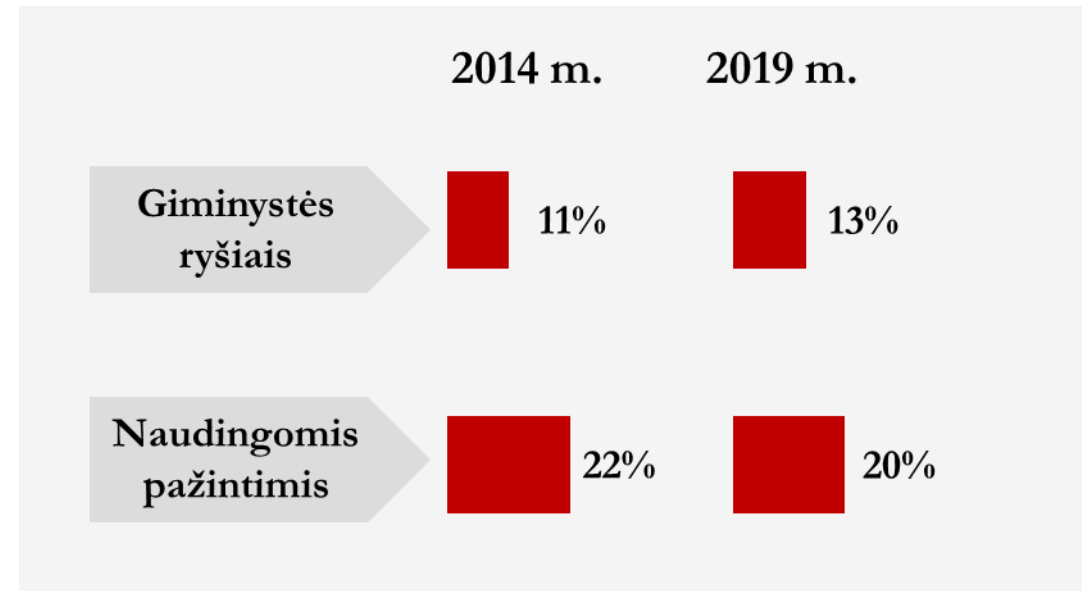
KORUPCINĒS PATIRTIES KAITA

GYVENTOJŲ KORUPCINĖ PATIRTIS

Davusių kyšį dalis
(2001 m. – 2019 m. duomenys)

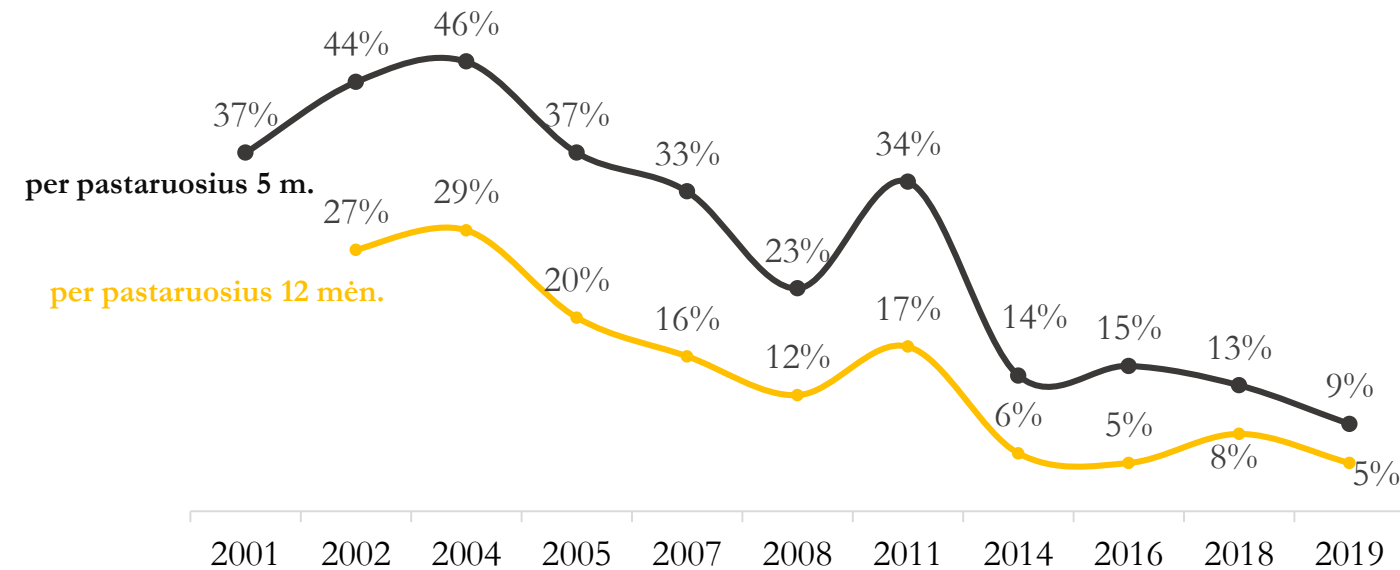


Pasinaudojo ryšiais, kad paslauga būtų atlikta kokybiškiau / greičiau



VERSLO KORUPCINĖ PATIRTIS

Davusių kyšį dalis
(2001 m. – 2019 m. duomenys)



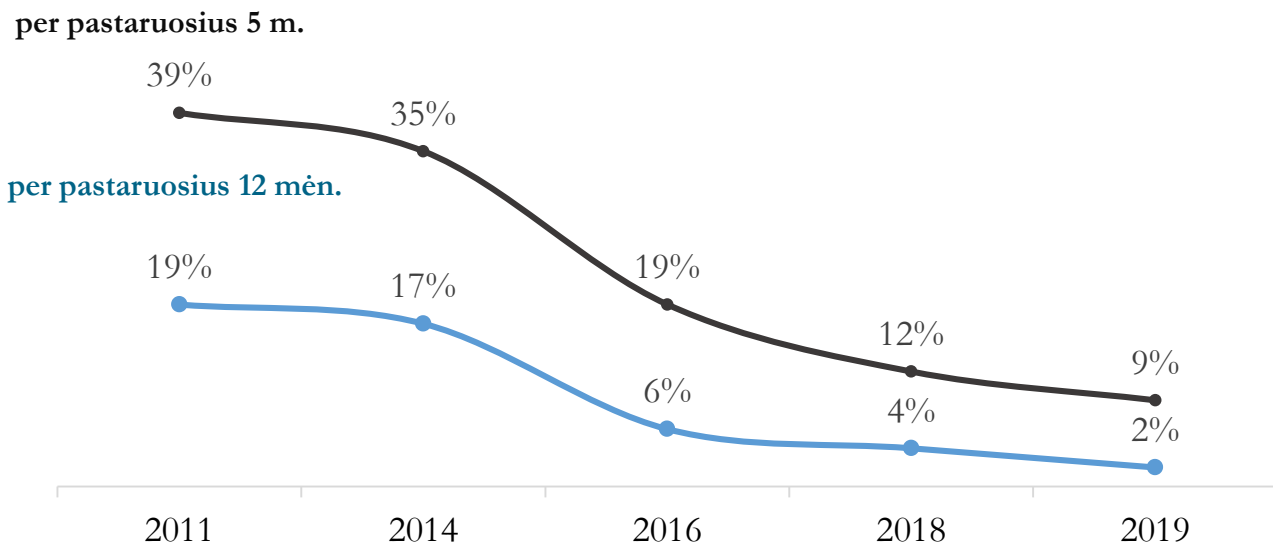
Dalyvaujant viešuosiuose pirkimuose,
susidūrė su (2019 m. duomenys):



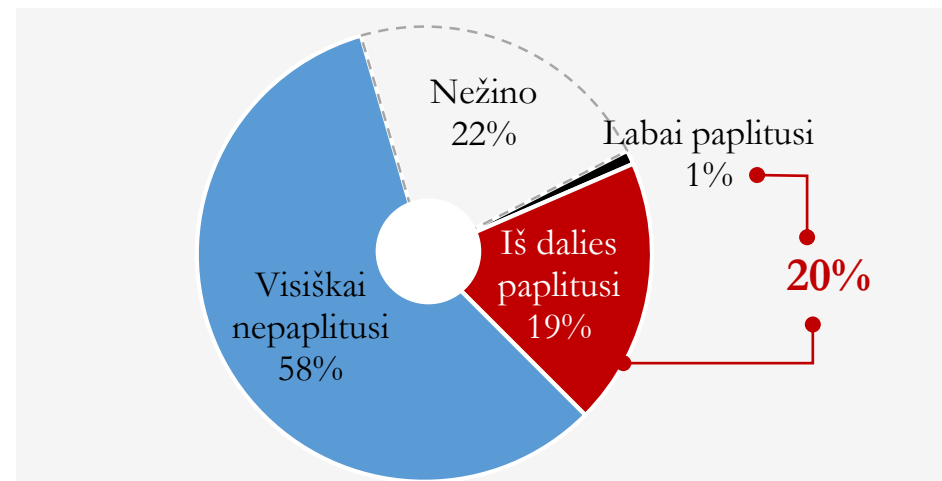
Ar jūsų įmonei dalyvaujant viešuosiuose pirkimuose teko susidurti su šiomis situacijomis? Atsakymas: taip (%).
N=143

VALSTYBĖS TARNAUTOJŲ KORUPCINĖ PATIRTIS

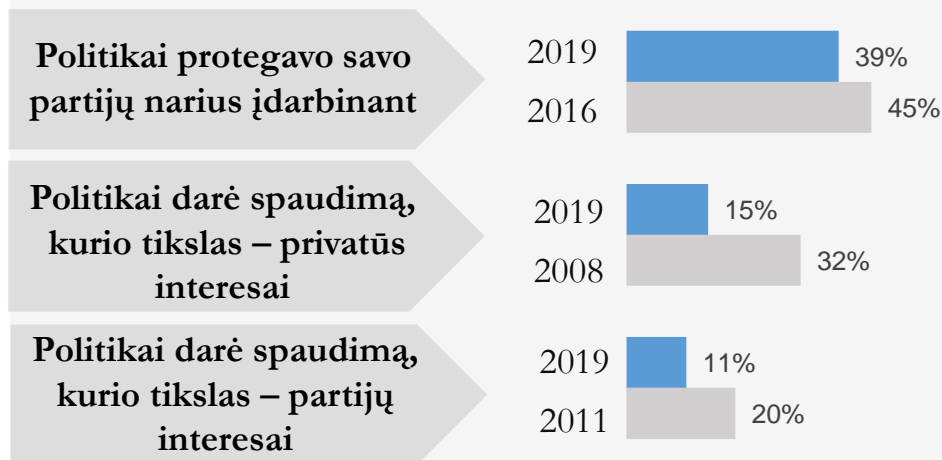
Davusių kyšių dalis
(2011 m. – 2019 m. duomenys)



Kiek korupcija paplitusi Jūsų darbovietėje?
(2019 m. duomenys)



Susidūrė su situacija, kai:



The background of the slide features a close-up, grayscale photograph of several wooden clothespins. Some are hanging from a white sock, while others are scattered on a wooden surface. A solid teal horizontal band is overlaid across the middle of the image, containing the title text. A thin yellow horizontal line is positioned above the teal band.

ANTI KORUPCINIO POTENCIALO KAITA

GYVENTOJŲ ANTIKORUPCINIS POTENCIALAS



ŽINO, KUR GALI KREIPTIS
NORĖDAMI PRANEŠTI APIE
KORUPCIJĄ

2007 2014 2019

18% ↗ 27% ↗ 48%



PRANEŠTŲ APIE KORUPCIJĄ
ATSAKINGOMS
INSTITUCIJOMS

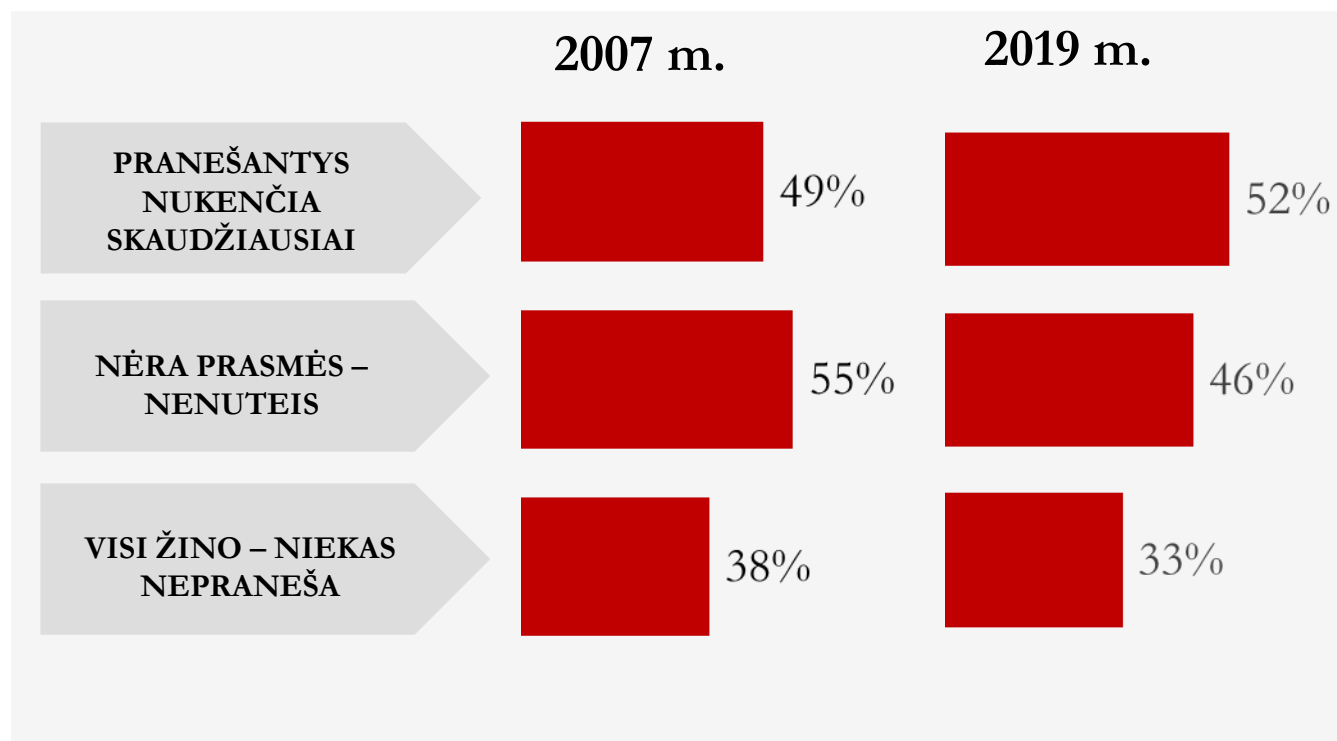
24% ↘ 18% ↗ 22%



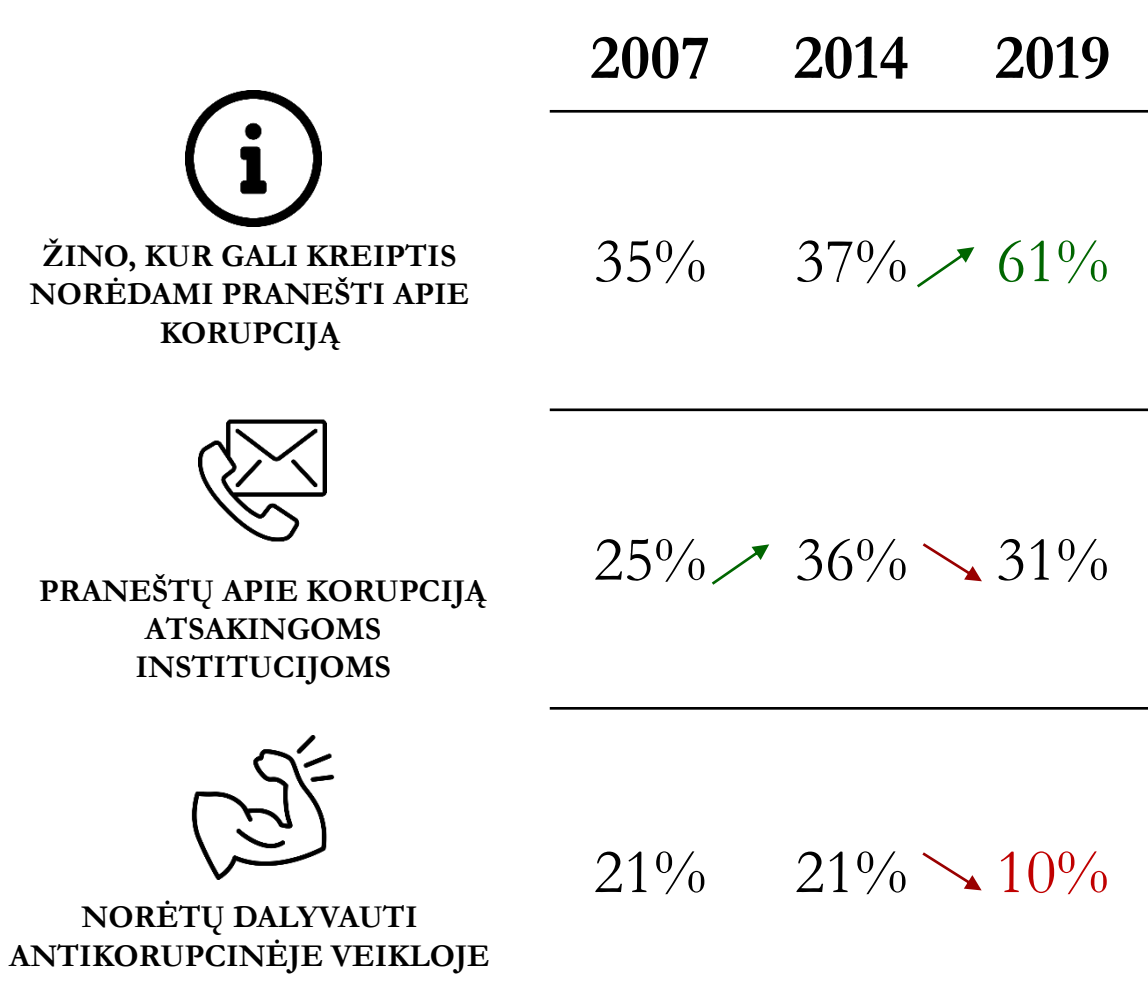
NORĖTŲ DALYVAUTI
ANTI-KORUPCINĖJE VEIKLOJE

15% ↘ 12% ↘ 9%

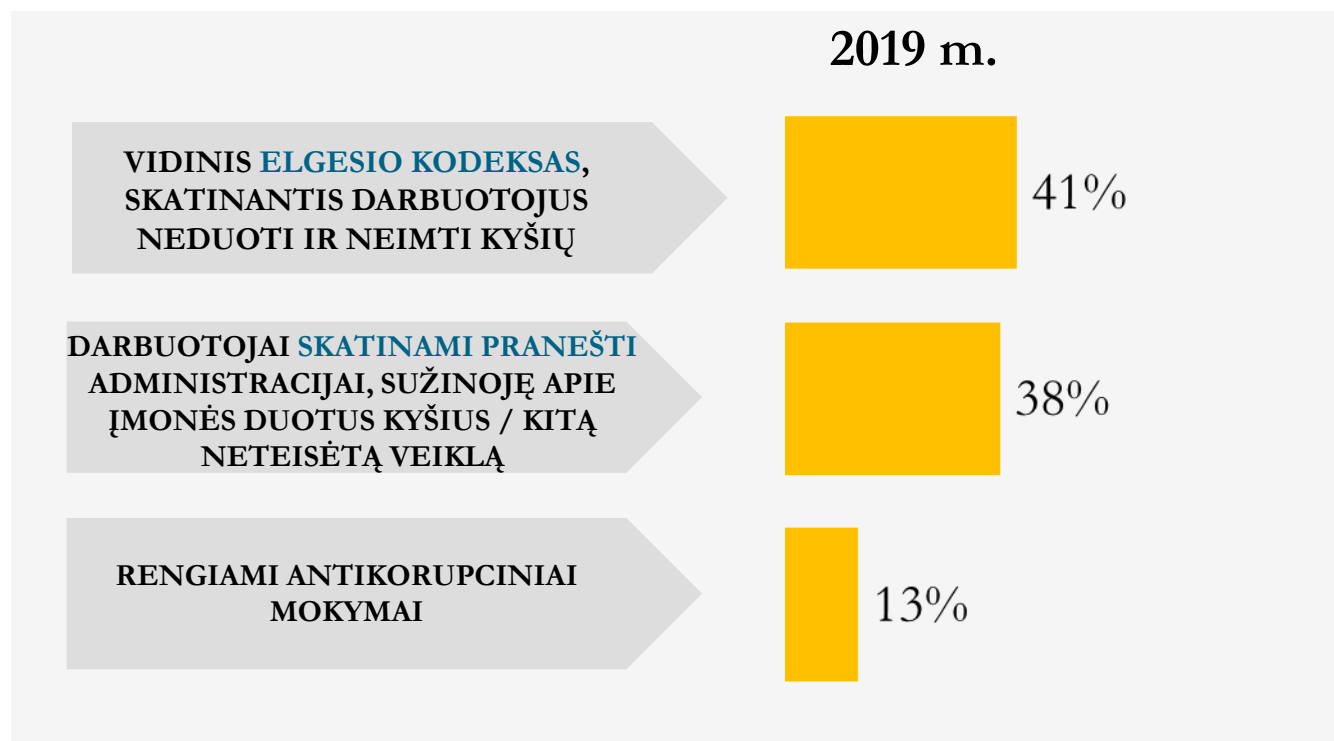
Nenoro pranešti apie korupcinį įvykį priežastys (TOP 3)






VERSLO ANTIKORUPCINIS POTENCIALAS



Įmonių taikomos antikorupcinės priemonės



TARNAUTOJŲ ANTIKORUPCINIS POTENCIALAS

	2014		2019
 ŽINO, KUR GALI KREIPTIS NORĖDAMI PRANEŠTI APIE KORUPCIJĄ	61%	↗	86%
 PRANEŠTŲ APIE KORUPCIJĄ ATSAKINGOMS INSTITUCIJOMS	29%	↗	52%
 NORĖTŲ DALYVAUTI ANTIKORUPCINĖJE VEIKLOJE	22%	↗	30%

Nenoro pranešti apie korupcinį įvykį priežastys





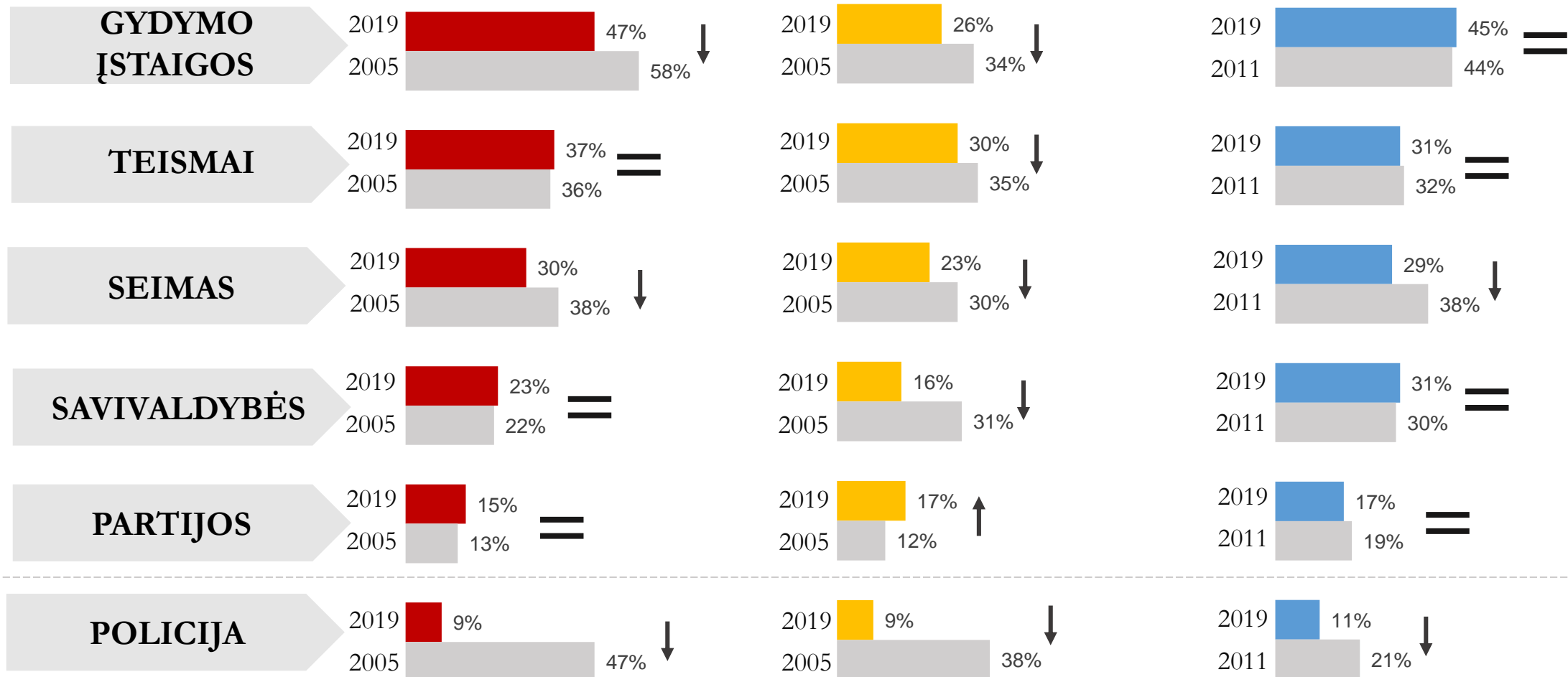
SEKTORIAI, ĮVARDINTI KAIP
LABIAUSIAI KORUMPUOTI

INSTITUCIJŲ KORUMPŪOTUMO VERTINIMO KAITA: 2005 – 2019 m.

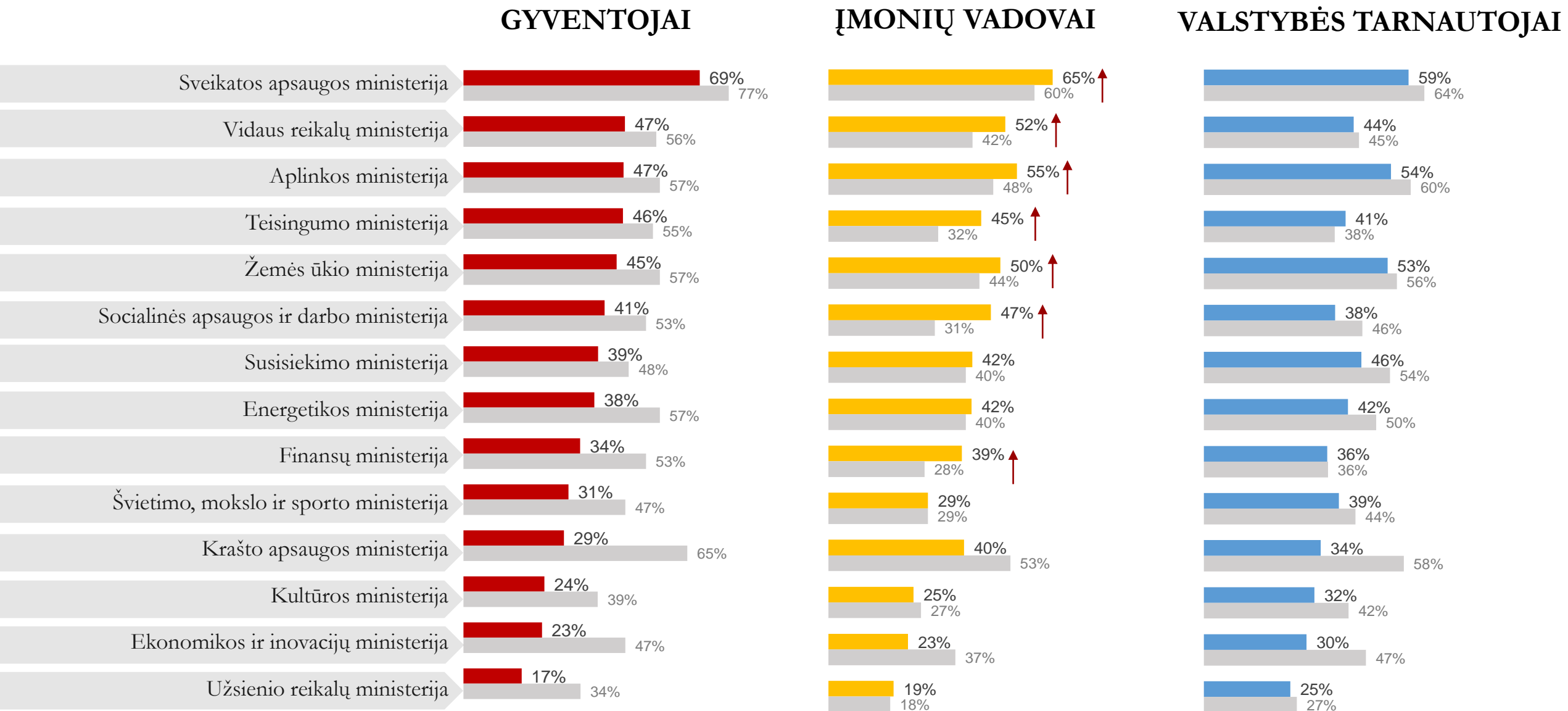
GYVENTOJAI

ĮMONIŲ VADOVAI

VALSTYBĖS TARNAUTOJAI



MINISTERIJŲ KORUMPOTUMO VERTINIMO KAITA: 2016 – 2019 M.

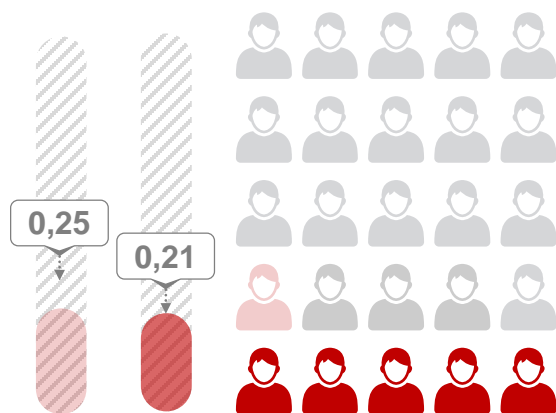


SVEIKATOS APSAUGOS SEKTORIUS

KYŠININKAVIMO INDEKSAI SVEIKATOS APSAUGOS SEKTORIUJE 2019

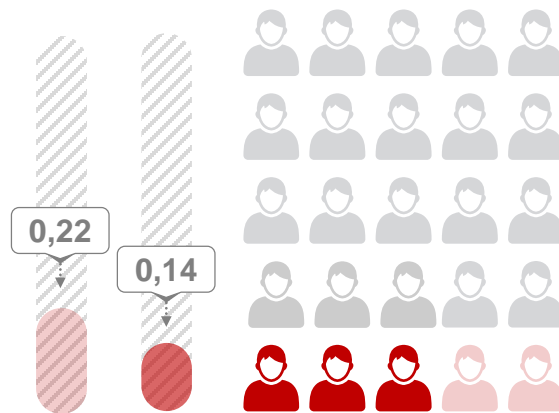
RESPUBLIKINĖS LIGONINĖS, KLINIKOS

Prievartavimo indeksas Davimo indeksas



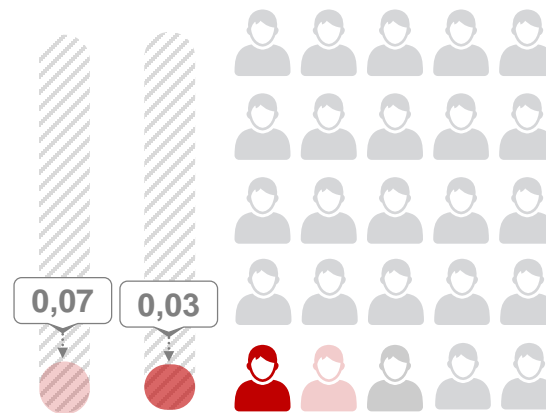
MIESTŲ IR RAJONŲ LIGONINĖS

Prievartavimo indeksas Davimo indeksas

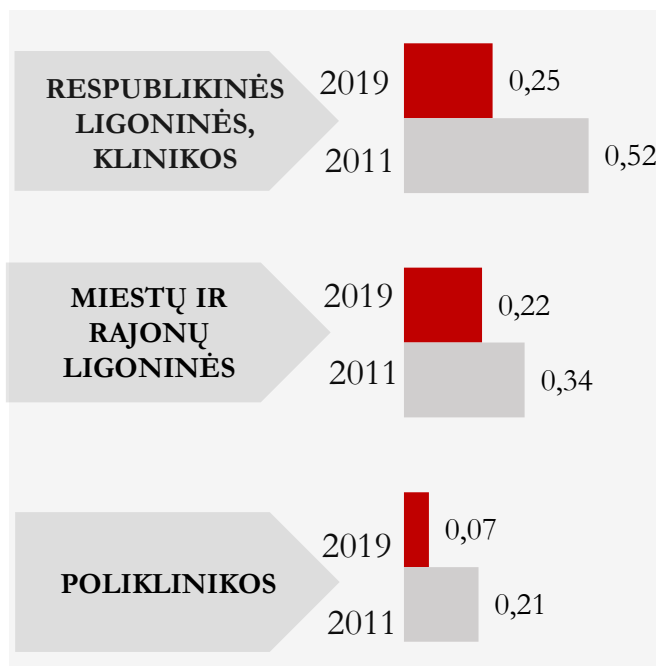


POLIKLINIKOS

Prievartavimo indeksas Davimo indeksas



PRIEVARTAVIMO INDEKSŲ KAITA 2011 – 2019 M.



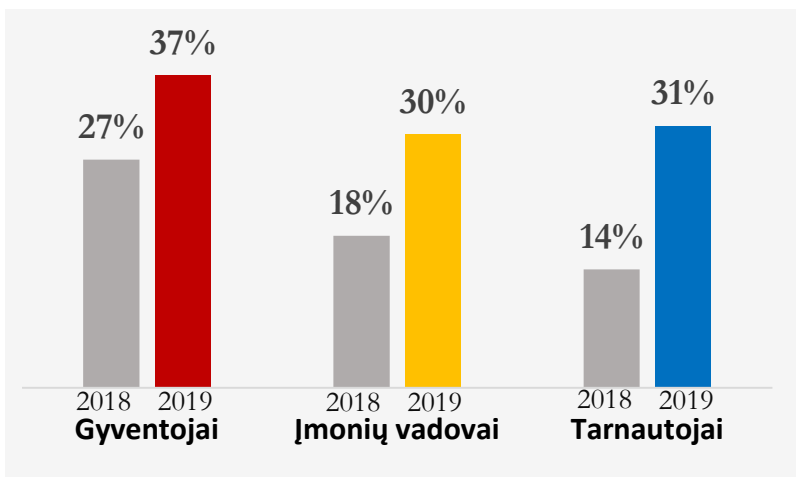
Įstaigos darbuotojai davė suprasti, kad tikisi kyšio

Davė kyšį

Imtis: gyventojai, tvarkę reikalus institucijose per praėjusius 5 m.

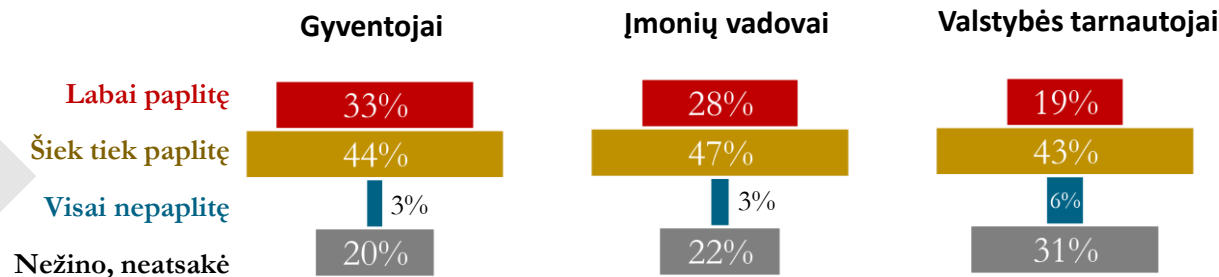
TEISMAI 2019 M.

TEISMŲ KAIP LABIAUSIAI KORUMPUOTŲ INSTITUCIJŲ ĮVARDIJIMAS 2018 – 2019M.



JŪSŲ NUOMONE, KIEK PAPLITUSIOS YRA ŠIOS SITUACIJOS LIETUVOS TEISMUOSE?

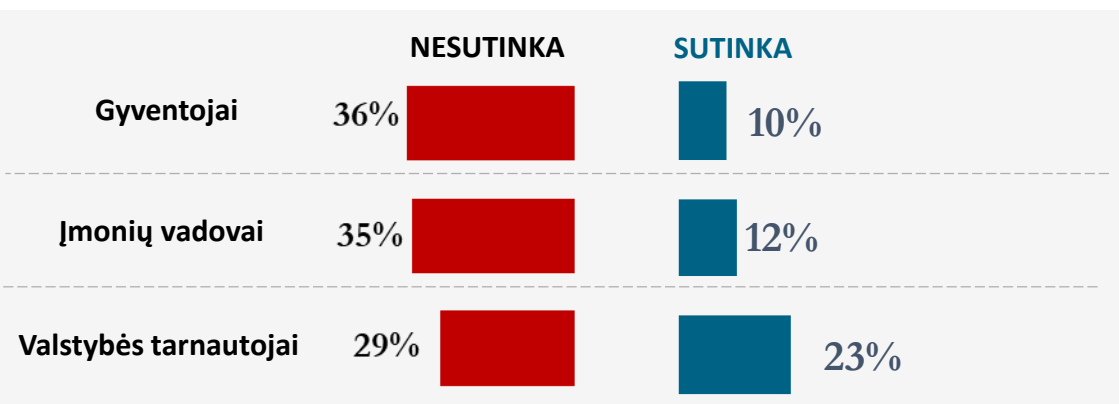
Kyšio mokėjimas teisėjui tam, kad būtų priimtas palankus teismo sprendimas



Kyšio mokėjimas kitam teismo darbuotojui tam, kad būtų priimtas palankus teismo sprendimas



TEISMAI PRIIMA TEISINGUS IR NEŠALIŠKUS SPRENDIMUS



RESPONDENTŲ DALIS, MANANTI, KAD TEISMAMS REIKŠMINGĄ ĮTAKĄ TURI:

	Gyventojų	Įmonių vadovų	Valstybės tarnautojų
POLITIKAI	50	55	32
VERSLAS	40	32	26
NUSIKALSTAMI SUSIVIENIJIMAI	32	24	15
KITOS INTERESŲ GRUPĖS	34	35	18

APIE TYRIMĄ

PROJEKTO UŽSAKOVAI IR VYKDYTOJAI

Projektas „Lietuvos korupcijos žemėlapis“ buvo pradėtas 2001 m. Iki 2019 m. pabaigos iš viso buvo atlikta 11 reprezentatyvių apklausų: 2001 m., 2002 m., 2004 m., 2005 m., 2007 m., 2008 m., 2011 m., 2014 m., 2016 m., 2018 m. ir 2019 m. Iki 2008 m. buvo vykdomos tik Lietuvos gyventojų ir verslininkų apklausos, o nuo 2008 m. atliekamos ir valstybės tarnautojų apklausos. 2001–2008 m. šį tyrimą inicijavo Transparency International Lietuvos skyrius (TILS), o 2011–2019 m. – Specialiųjų tyrimų tarnyba (STT). Tyrimus įvairiais metais atliko Baltijos tyrimai, TNS Gallup, RAIT, VISEO, Vilmorus.

2019 m. tyrimas įgyvendintas pagal projektą „Tyrimo „Lietuvos korupcijos žemėlapis“ atlikimas, antikorupcinės socialinės reklamos sistemos sukūrimas ir įgyvendinimas“, finansuotas pagal 2014–2020 metų Europos Sąjungos fondų investicijų veiksmų programos 10 prioriteto „Visuomenės poreikius atitinkantis ir pažangus viešasis valdymas“ priemonę Nr. 10.1.2-ESFA-V-916 „Nacionalinių kovos su korupcija priemonių įgyvendinimas“

TYRIMO METODOLOGIJA

Tikslinės respondentų grupės ir imtys:

1. 18 m. ir vyresni Lietuvos gyventojai, N=1001
2. Verslo įmonių vadovai arba jų nurodyti įmonių atstovai, N=501
3. Valstybės tarnautojai, N=510

Apklauso metodas:

1. Lietuvos gyventojų apklausa: akivaizdinis interviu respondento namuose.
2. Verslo įmonių vadovų apklausa: interviu telefonu.
3. Valstybės tarnautojų apklausa: interviu darbo vietoje ir internetu.

Atranka:

1. Lietuvos gyventojų apklausa: daugiapakopė, tikimybinė atranka. Respondentų atranka parengta taip, kad kiekvienas Lietuvos gyventojas turėtų vienodą tikimybę būti apklaustas.
2. Verslo įmonių vadovų apklausa: sisteminė tikimybinė atranka.
3. Valstybės tarnautojų apklausa: proporcinė atranka.

Tyrimo atlikimo laikas: 2019 m. rugsėjis – lapkritis

Apklausa vyko: Vilniaus, Kauno, Klaipėdos, Šiaulių, Panevėžio, Alytaus, Marijampolės, Tauragės, Telšių, Utenos apskrityse.

**„LIETUVOS KORUPCIJOS ŽEMĖLAPIS 2019“
ATASKAITĄ RASITE:**

<https://www.stt.lt/lt/menu/tyrimai-ir-analizes/>