



TRANSPARENCY INTERNATIONAL KORUPCIJOS SUVOKIMO INDEKSAS 2013

www.transparency.org


2013 m. gruodžio 3 d.

KSI 2013: LIETUVA

Lietuva užima 43 vietą iš 177 valstybių ir teritorijų 2013 m. Korupcijos suvokimo indekse, Lietuvos vertinimo balas – 57 iš 100 balų (0 – suvokiama kaip labai korumpuota valstybė, 100 – kaip labai skaidri valstybė).

Vieta	Valstybė	Balas
41	ŽALIASIS KYŠULYS	58
41	DOMINIKOS RESPUBLIKA	58
43	LIETUVA	57
43	SLOVĖNIJA	57
45	MALTA	56

VERY CLEAN



HIGHLY CORRUPT

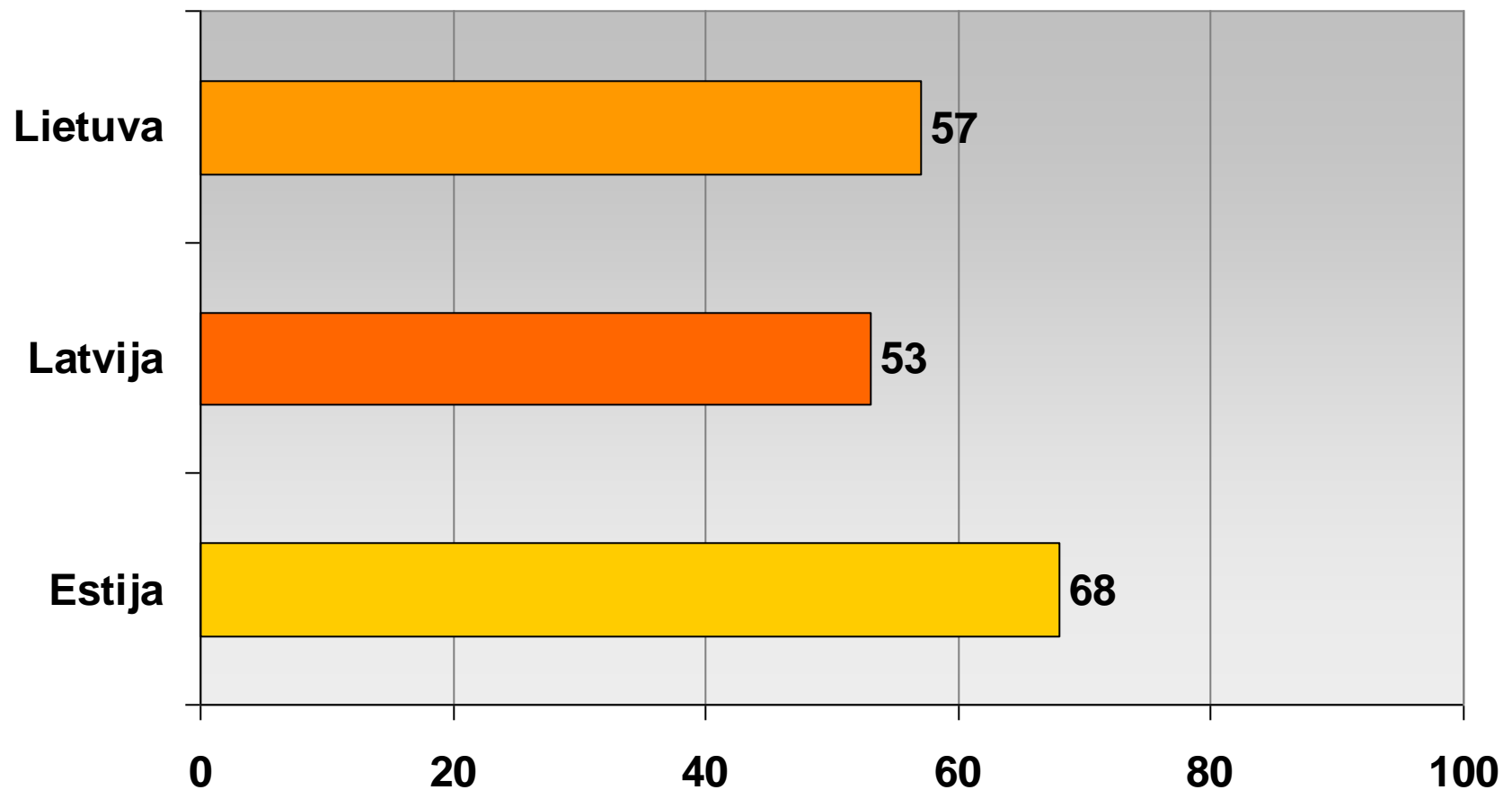
KSI 2013 šaltiniai, naudoti apskaičiuojant Lietuvos balą

Šaltinis	Tyrimo dalyviai
1. Bertelsmann Foundation Transformation Index 2014	Ekspertai ir korespondentai organizacijos viduje ir išorėje
2. Bertelsmann Foundation Sustainable Governance Indicators 2014	Tarptautinių organizacijų ekspertai ir šalių ekspertai bei kiekybiniai tyrimai
3. IMD World Competitiveness Yearbook 2013	Vietos ir tarptautinių verslo kompanijų aukščiausios ir vidutinės grandies vadovai
4. Political Risk Services International Country Risk Guide (ICRG)	Ekspertai
5. World Economic Forum Executive Opinion Survey (EOS) 2013	Vietos ir tarptautinių verslo kompanijų patyrę verslo lyderiai
6. Economist Intelligence Unit Country Risk Ratings	Ekspertai
7. Global Insight Country Risk Ratings	Ekspertai
8. Freedom House Nations in Transit 2013	Ekspertai, gyvenantys tiriamoje šalyje arba iš jos kilę

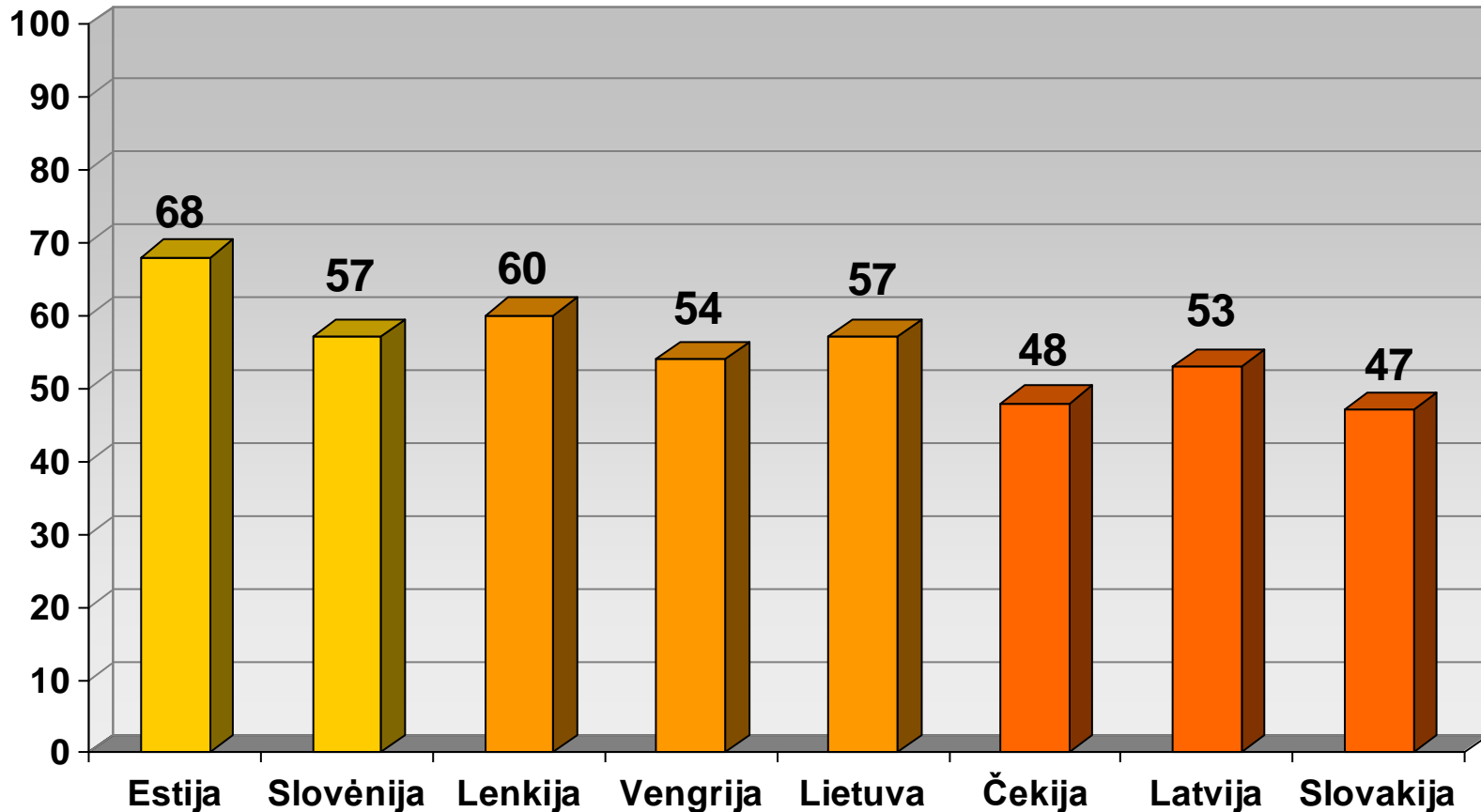
Baltijos valstybių korupcijos suvokimo indeksas 2013

(kai 100 – labai skaidri valstybė, 0 – labai korumpuota valstybė)

Šaltinis: *Transparency International*



Pokomunistinių šalių - naujųjų Europos Sąjungos narių - KSI 2013 (kai 100 – labai skaidri valstybė, 0 – labai korumpuota valstybė) Šaltinis: *Transparency International*



ES ir kitų Vakarų Europos valstybių KSI 2013

(kai 100 – labai skaidri valstybė, 0 – labai korumpuota valstybė).

Šaltinis: *Transparency International*

Šalies vieta tarp ES ir Vakarų Europos valstybių	Valstybė	Balas
1.	Danija	91
2.	Suomija	89
2.	Švedija	89
4.	Norvegija	86
5.	Šveicarija	85
6.	Nyderlandai	83
7.	Liuksemburgas	80
8.	Vokietija	78
8.	Islandija	78
10.	Jungtinė Karalystė	76
11.	Belgija	75
12.	Airija	72
13.	Prancūzija	71
14.	Austrija	69
15.	Estija	68

Šalies vieta tarp ES ir Vakarų Europos valstybių	Valstybė	Balas
16.	Kipras	63
17.	Portugalija	62
18.	Lenkija	60
19.	Ispanija	59
20.	Lietuva	57
20.	Slovėnija	57
22.	Malta	56
23.	Vengrija	54
24.	Latvija	53
25.	Kroatija	48
25.	Čekija	48
26.	Slovakija	47
27.	Italija	43
27.	Rumunija	43
29.	Bulgarija	41
30.	Graikija	40

Korupcijos suvokimo indeksas 2013

1. Danija	91	22. Santa Lucija	71	47. Vengrija	54
1. Naujoji Zelandija	91	26. Austrija	69	47. Seišeliai	54
3. Suomija	89	26. Jungtiniai Arabų Emyratai	69	49. Kosta Rika	53
3. Švedija	89	28. Estija	68	49. Latvija	53
5. Norvegija	86	28. Kataras	68	49. Ruanda	53
5. Singapūras	86	30. Botsvana	64	52. Mauricijus	52
7. Šveicarija	85	31. Butanas	63	53. Malaizija	50
8. Nyderlandai	83	31. Kipras	63	53. Turkija	50
9. Australija	81	33. Portugalija	62	55. Gruzija	49
9. Kanada	81	33. Puerto Rikas	62	55. Lesotas	49
11. Liuksemburgas	80	33. Sent Vinsentas ir Grenadinai	62	57. Bahreinas	48
12. Vokietija	78	36. Izraelis	61	57. Kroatija	48
12. Islandija	78	36. Taivanas	61	57. Čekijos Respublika	48
14. Jungtinė Karalystė	76	38. Brunėjus	60	57. Namibija	48
15. Barbadosas	75	38. Lenkija	60	61. Omanas	47
15. Belgija	75	40. Ispanija	59	61. Slovakija	47
15. Hong Kongas	75	41. Žaliasis Kyšulys	58	63. Kuba	46
18. Japonija	74	41. Dominikos Respublika	58	63. Gana	46
19. Jungtinės Valstijos	73	43. Lietuva	57	63. Saudo Arabija	46
19. Urugvajus	73	43. Slovėnija	57	66. Jordanija	45
21. Airija	72	45. Malta	56	67. Makedonija	44
22. Bahamos	71	46. Pietų Korėja	55	67. Juodkalnija	44
22. Čilė	71			69. Italija	43
22. Prancūzija	71			69. Kuveitas	43
				69. Rumunija	43

Korupcijos suvokimo indeksas 2013

72. Bosnija ir Hercegovina	42	94. Kolumbija	36	119. Rytų Timoras	30
72. Brazilija	42	94. Džibutis	36	123. Baltarusija	29
72. San Tomė ir Prinsipė	42	94. Indija	36	123. Dominikos	29
72. Serbija	42	94. Filipinai	36	Respublika	
72. Pietų Afrika	42	94. Surinamo Respublika	36	123. Gvatemala	29
77. Bulgarija	41	102. Ekvadoras	35	123. Togas	29
77. Senegalas	41	102. Moldova	35	127. Azerbaidžanas	28
77. Tunisas	41	102. Panama	35	127. Komorai	28
80. Kinija	40	102. Tailandas	35	127. Gambija	28
80. Graikija	40	106. Argentina	34	127. Libanas	28
82. Svazilendas	39	106. Bolivija	34	127. Madagaskaras	28
83. Burkina Fosas	38	106. Gabonas	34	127. Malis	28
83. El Salvadoras	38	106. Meksika	34	127. Nikaragva	28
83. Jamaika	38	106. Nigerija	34	127. Pakistanas	28
83. Liberija	38	111. Etiopija	33	127. Rusija	28
83. Mongolija	38	111. Kosovas	33	136. Bangladešas	27
83. Peru	38	111. Tanzanija	33	136. Drambio Kaulo	27
83. Trinidadas ir Tobagas	38	114. Egiptas	32	Kranto Respublika	
83. Zambija	38	114. Indonezija	32	136. Gajana	27
91. Malavis	37	116. Albanija	31	136. Kenija	27
91. Marokas	37	116. Nepalas	31	140. Hondurasas	26
91. Šri Lanka	37	116. Vietnamas	31	140. Kazachstanas	26
94. Alžyras	36	119. Mauritanija	30	140. Laosas	26
94. Armėnija	36	119. Mozambikas	30	140. Uganda	26
94. Beninas	36	119. Siera Leonė	30	144. Kamerūnas	25

Korupcijos suvokimo indeksas 2013

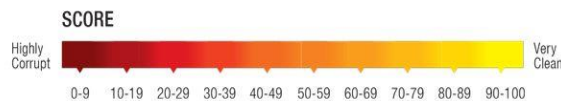
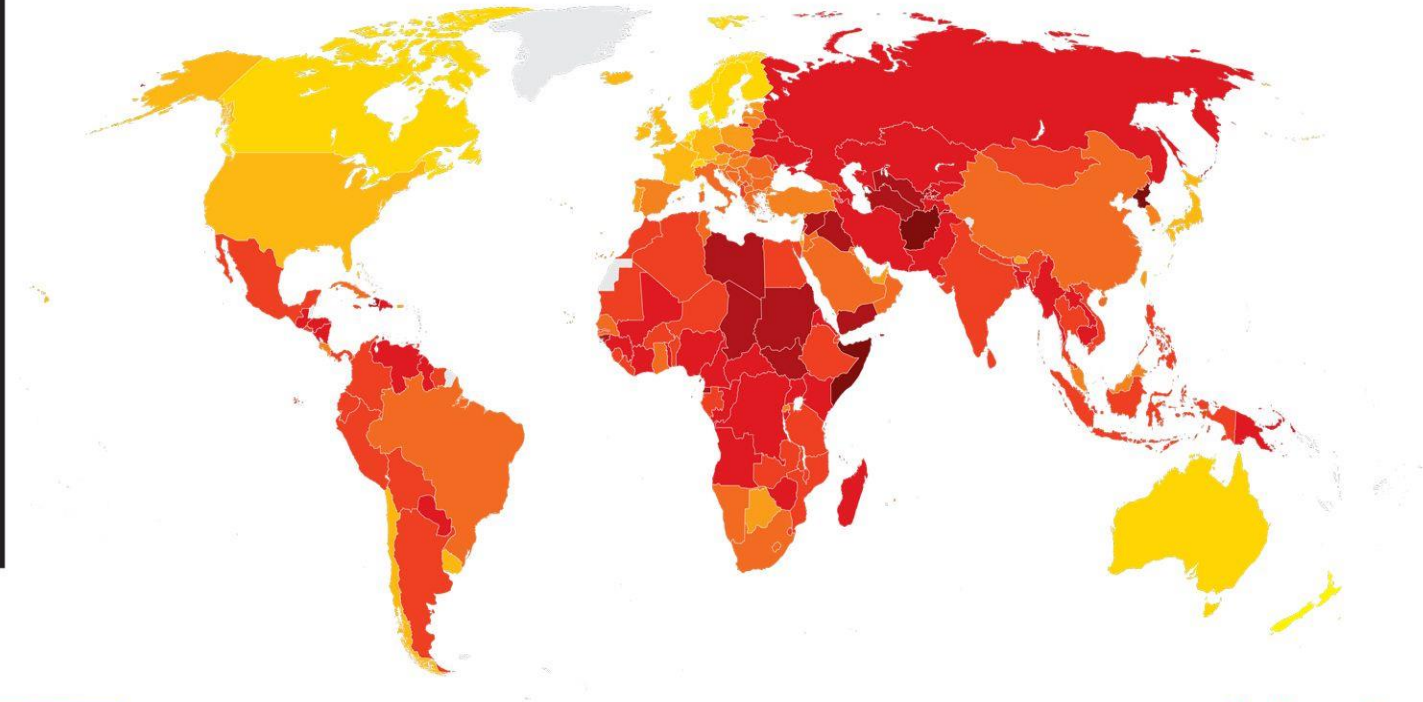
144. Centrinė Afrikos Respublika	25	163. Bisau Gvinėja	19
144. Iranas	25	163. Haitis	19
144. Nigerija	25	167. Jemenas	18
144. Papua Naujoji Gvinėja	25	168. Sirija	17
144. Ukraina	25	168. Turkmenistanas	17
150. Gvinėja	24	168. Uzbekistanas	17
150. Kirgistanas	24	171. Irakas	16
150. Paragvajus	24	172. Libija	15
153. Angola	23	173. Pietų Sudanas	14
154. Kongo Respublika	22	174. Sudanas	11
154. Kongo Demokratinė Respublika	22	175. Afganistanas	8
154. Tadžikistanas	22	175. Šiaurės Korėja	8
157. Burundis	21	175. Somalis	8
157. Mianmaras	21		
157. Zimbabvė	21		
160. Kambodža	20		
160. Eritrėja	20		
160. Venesuela	20		
163. Čadas	19		
163. Pusiaujo Gvinėjos Respublika	19		

Korupcijas suvokimo indekss 2013



CORRUPTION PERCEPTIONS INDEX 2013

The perceived levels of public sector corruption in 177 countries/territories around the world.



[#stopthecorrupt](https://twitter.com/stopthecorrupt)
www.transparency.org/cpi



Daugiau informacijos:

<http://www.transparency.org/cpi>

www.skaidrumas.lt

Tel. 8 5 2126951