

# **Lietuvos korupcijos žemėlapis 2014**

## **Valstybės tarnautojų apklausa**

2014 m. balandis - gegužė

# Turinys

Metodologija	4 psl.
Rezultatai	7 psl.
Korupcija tarp kitų problemų	8 psl.
Korupcinogeninės situacijos	12 psl.
Požiūris į korupciją	17 psl.
Korupcijos mastų kaita	22 psl.
Korupcijos formų paplitimas	30 psl.
Korupcijos paplitimas institucijose	32 psl.
Korupcinė patirtis	62 psl.
Kyšininkavimo indeksai	75 psl.
Kova su korupcija	86 psl.
Informacijos apie korupciją šaltiniai	100 psl.
Antikorupcinis potencialas	103 psl.
Įgyvendinamos korupcijos prevencijos ir mažinimo priemonės Lietuvoje	109 psl.

## **Projekto “Lietuvos korupcijos žemėlapis” užsakovai ir vykdytojai**

**Projektas “Lietuvos korupcijos žemėlapis” buvo pradėtas 2001 m. Iki 2014 m. vidurio iš viso buvo atliktos 8 reprezentatyvių apklausų bangos: 2001 m., 2002 m., 2004 m., 2005 m., 2007 m., 2008 m., 2011 m. ir 2014 m. Iki 2008 m. buvo vykdomos tik Lietuvos gyventojų ir verslininkų apklauskos, o nuo 2008 m. atliekamos ir valstybės tarnautojų apklauskos. 2001-2008 m. šį tyrimą inicijavo Transparency International Lietuvos skyrius (TILS), o 2011-2014 m. – Specialiųjų tyrimų tarnyba (STT). Tyrimus įvairiais metais atliko Baltijos tyrimai, TNS Gallup, RAIT, VISEO, Vilmorus.**

# Metodologija

# Tyrimo metodologija I

- **Tyrimo tikslas:** įvertinti korupcinę situaciją Lietuvoje
- **Tyrimo uždaviniai:**
  - įvertinti tikslinių grupių požiūrį į korupciją
  - nustatyti respondentų korupcinę patirtį
  - įvertinti antikorupcinį potencialą
- **Tikslinės respondentų grupės ir imtys:**
  - Valstybės tarnautojai, N=508
- **Apklauso metodas:**
  - Valstybės tarnautojų apklausa: interviu darbo vietoje, telefonu ir internetu.
- **Atranka:**
  - Valstybės tarnautojų apklausa: proporcinė atranka.
- **Tyrimo atlikimo laikas:** 2014 m. balandis – gegužė
- **Apklausa vyko:** Vilniaus, Kauno, Klaipėdos, Šiaulių, Panevėžio, Alytaus, Marijampolės, Tauragės, Telšių, Utenos apskrityse.

## ● Kokybės kontrolė

- vidinis tyrimo atlikimo patikrinimas: 100% kontrolė (interview skaičius, anketos užpildymo pilnumas, apklausos nuoseklumas);
- išorinis tyrimo atlikimo patikrinimas: mažiausiai 10% interviuotojų kontrolė, siekiant išsiaiškinti, ar apklausa buvo vykdoma laikantis metodinių reikalavimų, ar nebuvo pažeistas atrankos principas, ar nebuvo pažeista nurodyta apklausos procedūra;
- duomenų įvedimo kontrolė: tikrinama mažiausiai 10% įvesto duomenų masyvo.

## ● Statistinės paklaidos įvertinimas

Apklausus didesnę respondentų skaičių yra gaunama mažesnė statistinė paklaida. Kai yra analizuojamos mažos žmonių grupės, rezultatus reikia interpretuoti ypač atsargiai.

Žemiau pateikiama lentelė, kurios pagalba galima įvertinti statistinės paklaidos dydį esant 95% patikimumui. Pavyzdžiui, analizuojame N=200 žmonių grupę. Buvo gauta, kad 30% pasirinko tam tikrą atsakymą. Eilutės N=200 ir stulpelio 30/70 susikirtime randame paklaidos dydį  $\pm 6,5\%$ , o tai reiškia, kad tikroji rezultato reikšmė yra intervale 23,5% - 36,5%.

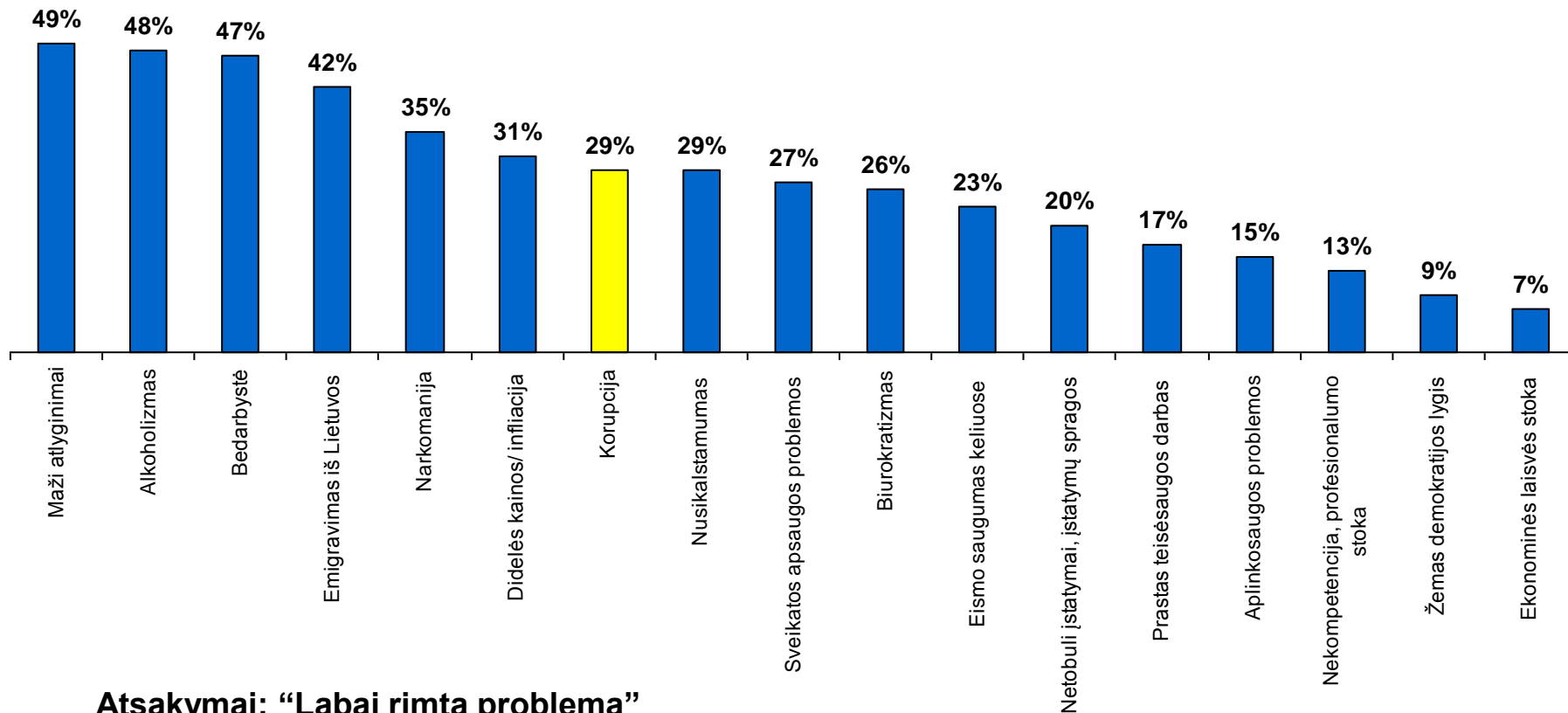
	% 3	% 5	% 10	% 15	% 20	% 25	% 30	% 40	% 50
	97	95	90	85	80	75	70	60	50
N									
100	3.4	4.4	6.0	7.1	8.0	8.7	9.2	9.8	10.0
200	2.4	3.1	4.2	5.0	5.7	6.1	6.5	6.9	7.1
300	2.0	2.5	3.5	4.1	4.6	5.0	5.3	5.7	5.8
400	1.7	2.2	3.0	3.6	4.0	4.3	4.6	4.9	5.0
500	1.5	1.9	2.7	3.2	3.6	3.9	4.1	4.4	4.5
750	1.2	1.6	2.2	2.6	2.9	3.2	3.3	3.6	3.7
1000	1.1	1.4	1.9	2.3	2.5	2.7	2.9	3.1	3.1

# Rezultatai

# Korupcija tarp kitų problemų



## Aktualiausios Lietuvos problemos

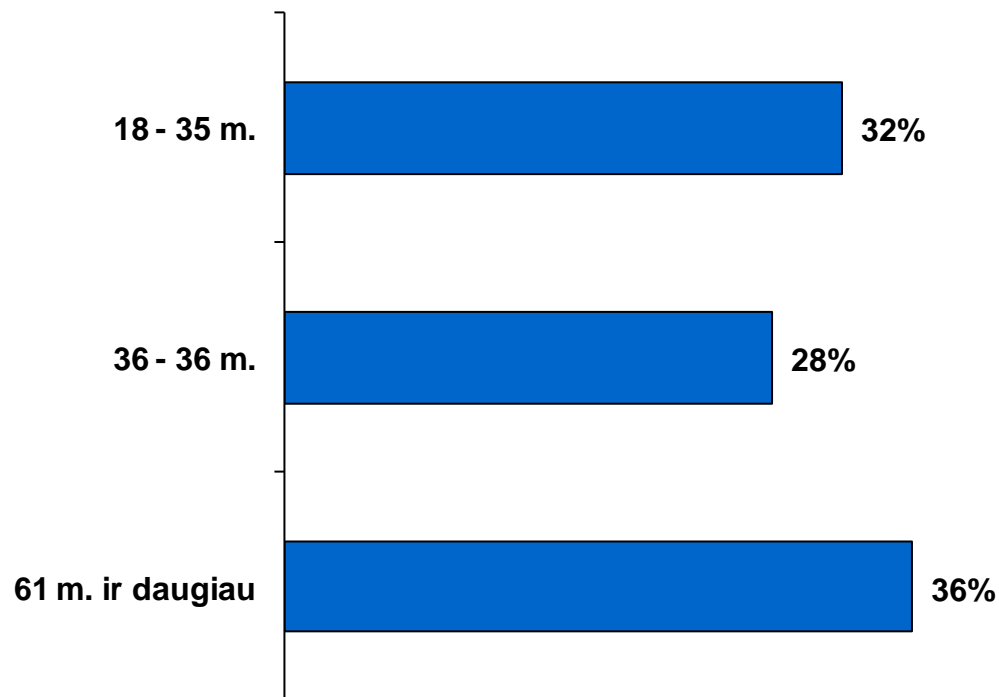


### Atsakymai: “Labai rimta problema”

Q1. Pradedant mūsų pokalbį aš Jums perskaitysiu keletą probleminių reiškinių, o Jūs pasakykite, kiek rimta Jūs laikote kiekvieną iš šių problemų šiuo metu Lietuvoje?

### Valstybės tarnautojai 2014

# Korupcija

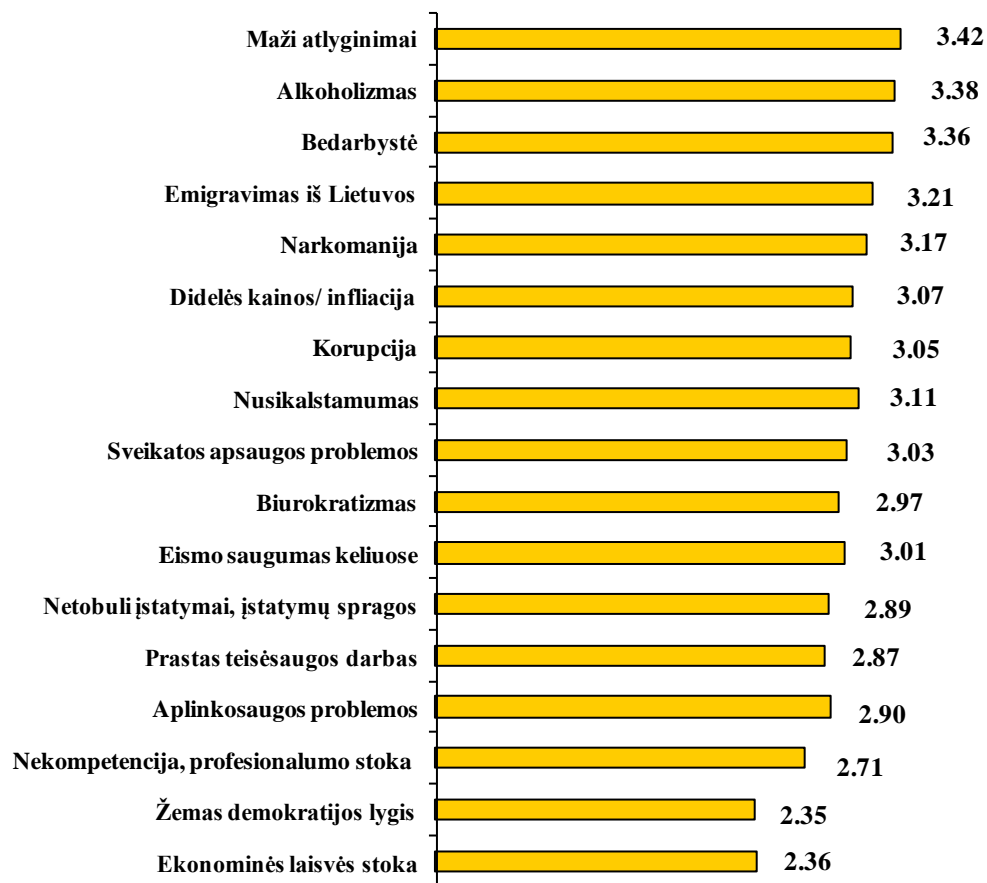


## Atsakymai: “Labai rimta problema”

Q1. Pradedant mūsų pokalbį aš Jums perskaitysiu keletą probleminių reiškinių, o Jūs pasakykite, kiek rimta Jūs laikote kiekvieną iš šių problemų šiuo metu Lietuvoje?

## *Valstybės tarnautojai 2014*

## Aktualiausios Lietuvos problemos: vidurkiai



1 – visai ne problema

2 – neypatingai rimta problema

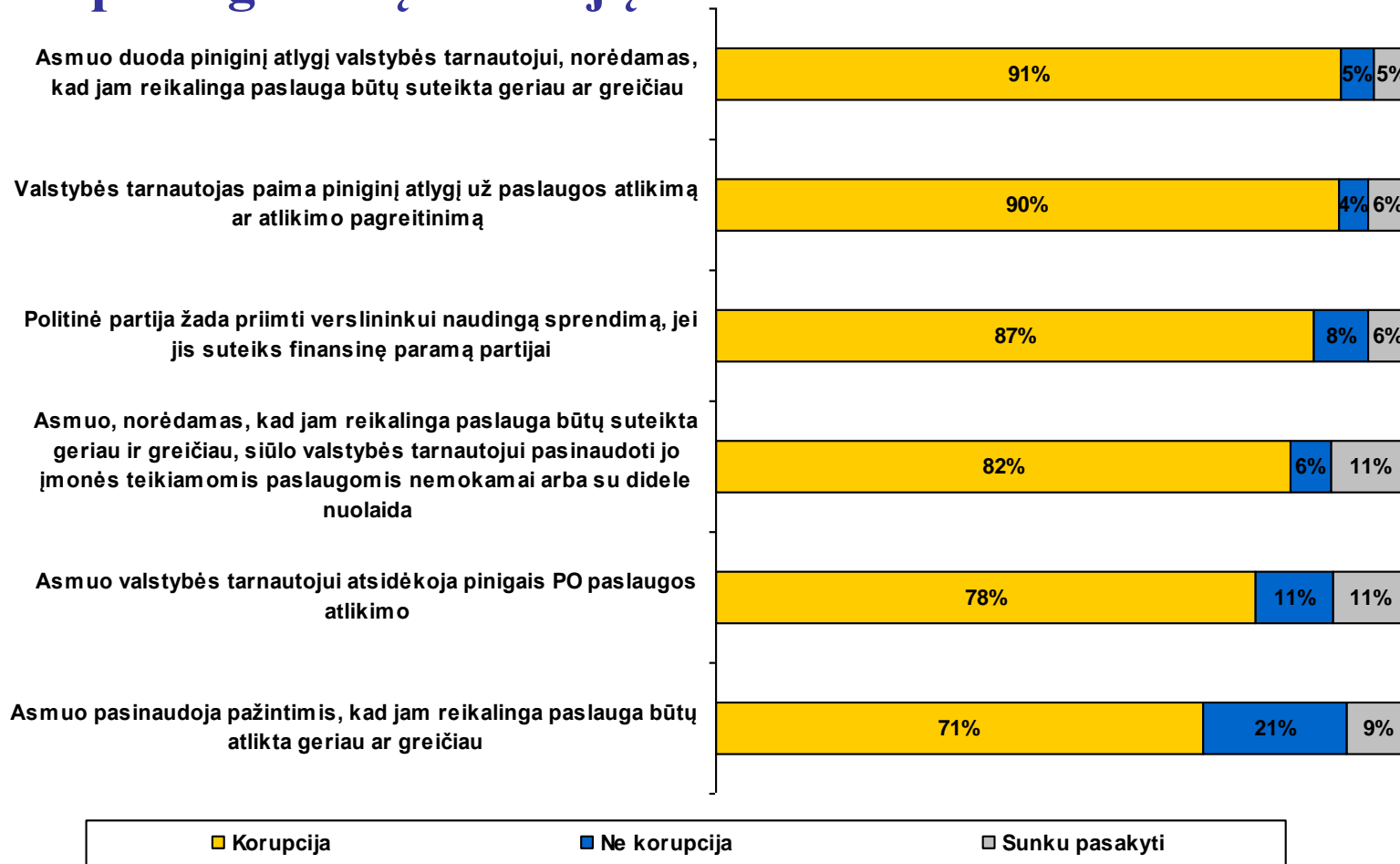
3 – pakankamai rimta problema

4 – labai rimta problema

*Valstybės tarnautojai 2014*

# Korupcinogeninės situacijos

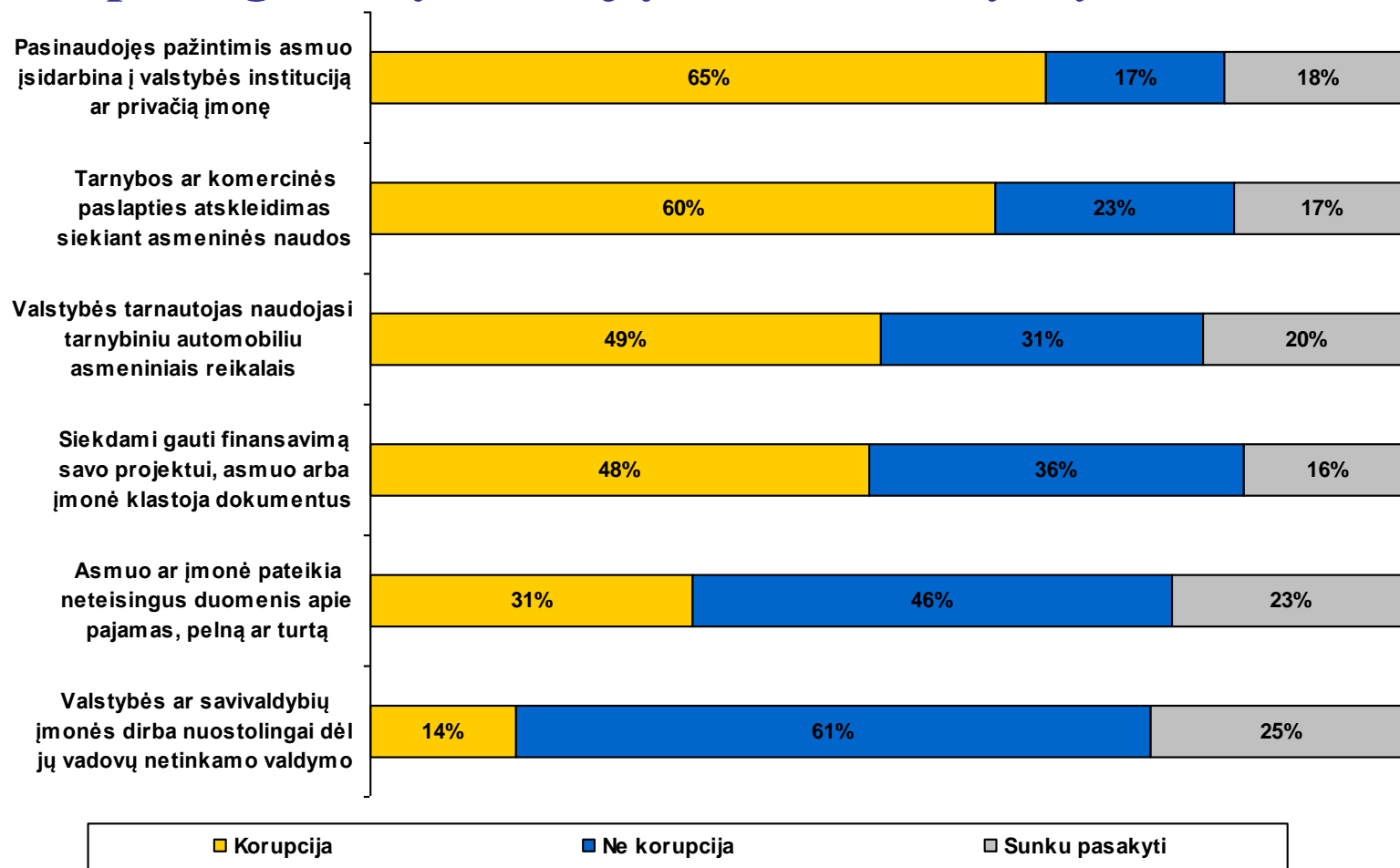
## Korupcinogeninių situacijų suvokimas



Q2. Aš Jums perskaitysiu keletą situacijų, o Jūs pasakykite, ar jos yra korupcinės, ar ne.

### *Valstybės tarnautojai 2014*

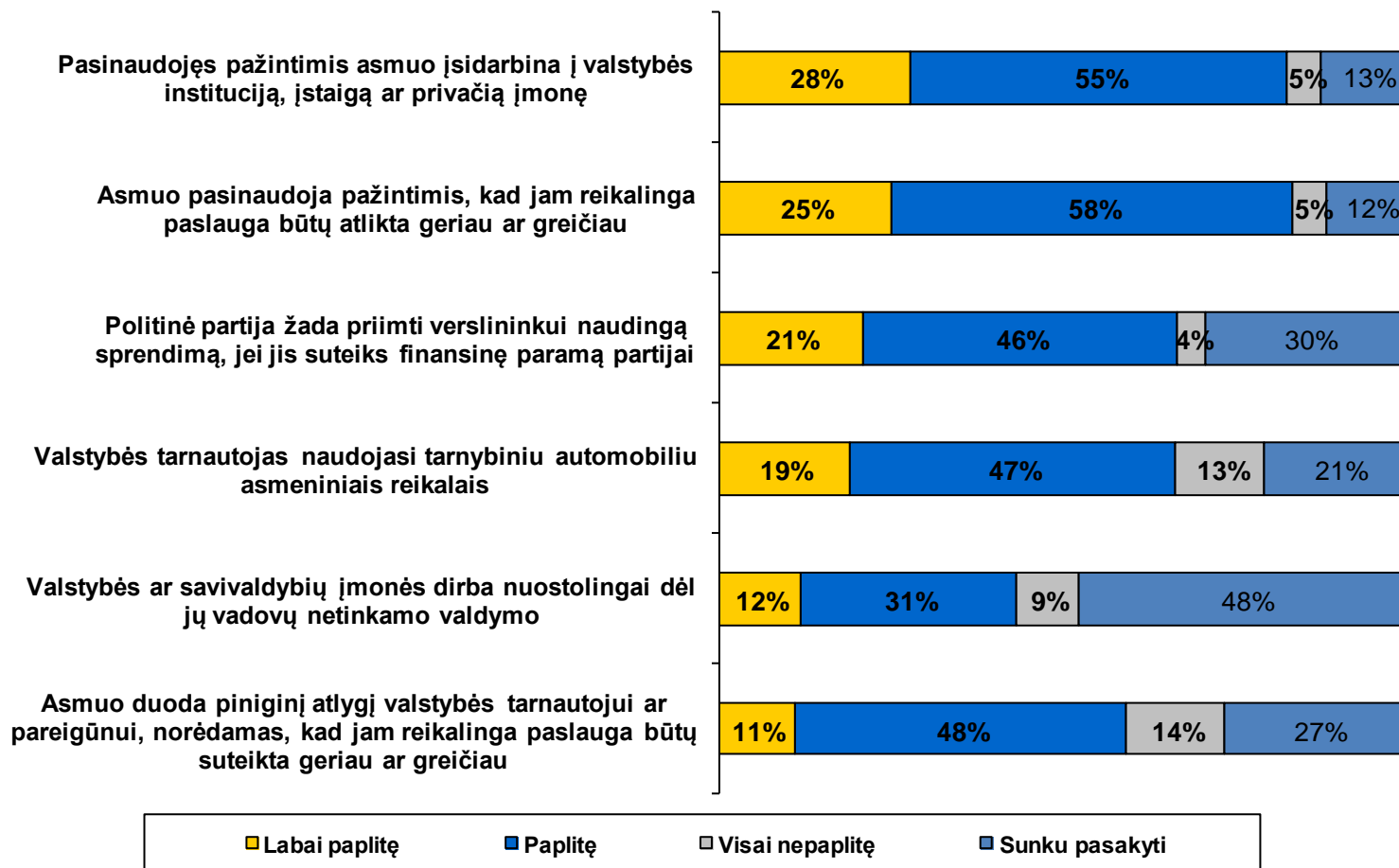
## Korupcinogeninių situacijų suvokimas (tęsinys)



Q2. Aš Jums perskaitysiu keletą situacijų, o Jūs pasakykite, ar jos yra korupcinės, ar ne.

### *Valstybės tarnautojai 2014*

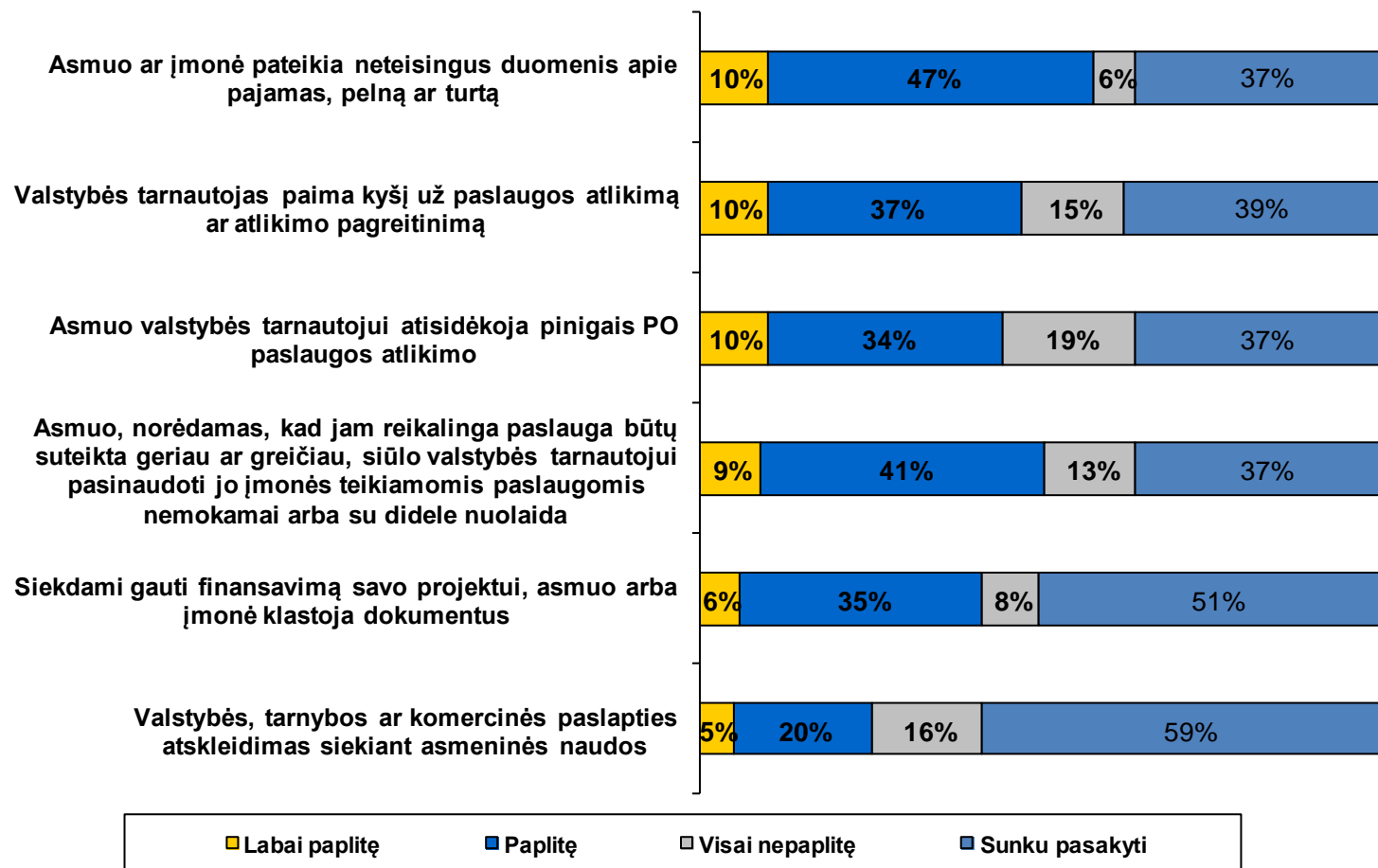
# Korupcinogeninių situacijų paplitimas



Q3. O kiek šios situacijos paplitusios Lietuvoje?

## Valstybės tarnautojai 2014

## Korupcinogeninių situacijų paplitimas (*tęsinys*)



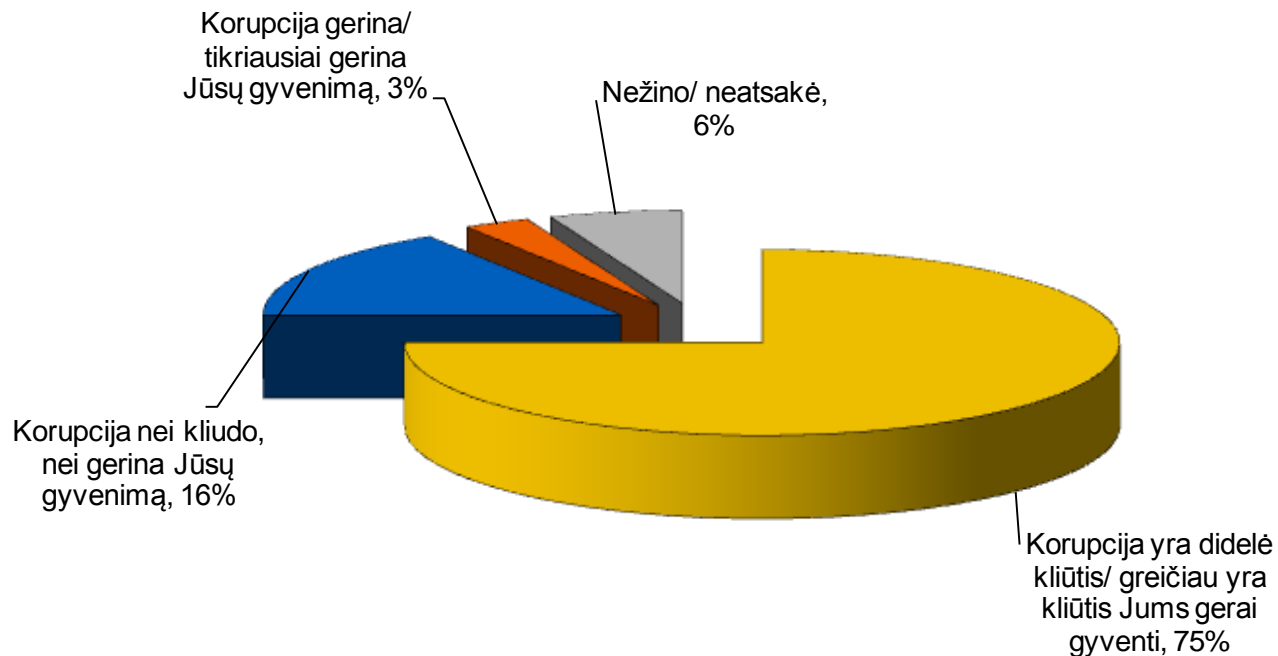
Q3. O kiek šios situacijos paplitusios Lietuvoje?

### Valstybės tarnautojai 2014



# Požiūris į korupciją

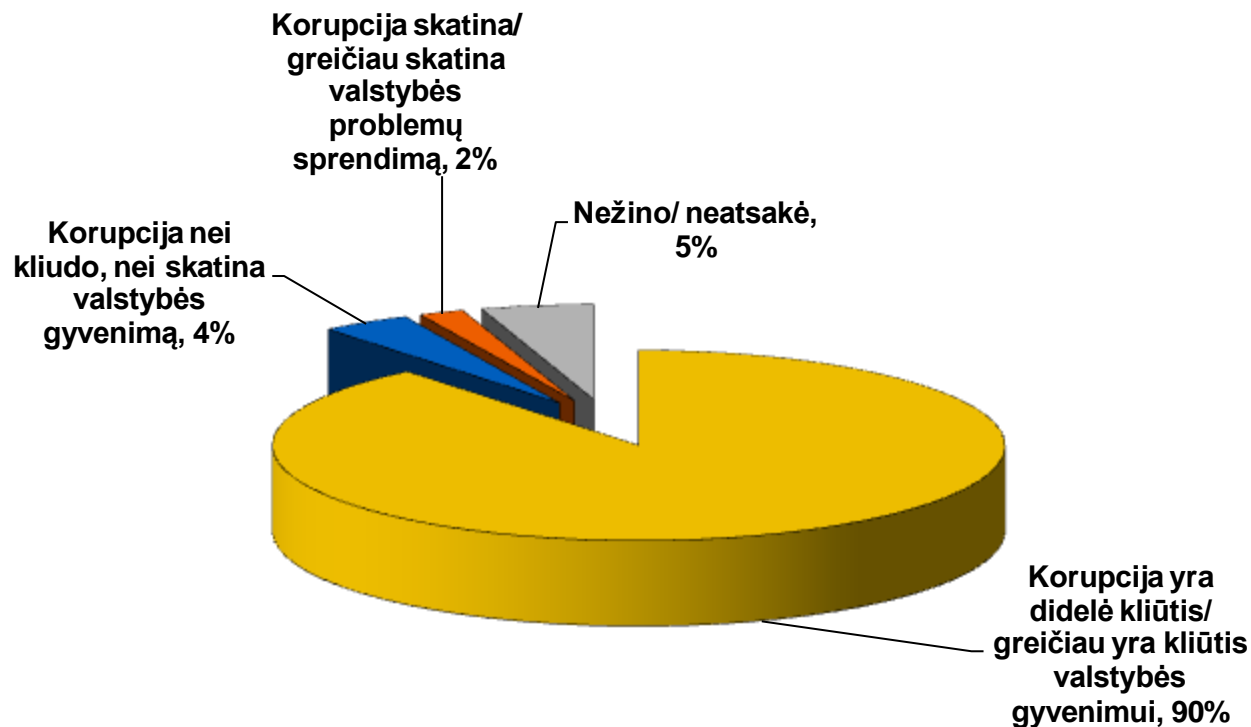
## Lietuvos gyventojų požiūris į korupciją



Q4. Kuris iš šių požiūrių labiausiai atitinka Jūsų nuomonę apie korupciją?

### *Valstybės tarnautojai 2014*

## Valstybės tarnautojų požiūris į korupciją



Q5. Kuris iš šių požiūrių labiausiai atitinka Jūsų nuomonę apie korupciją?

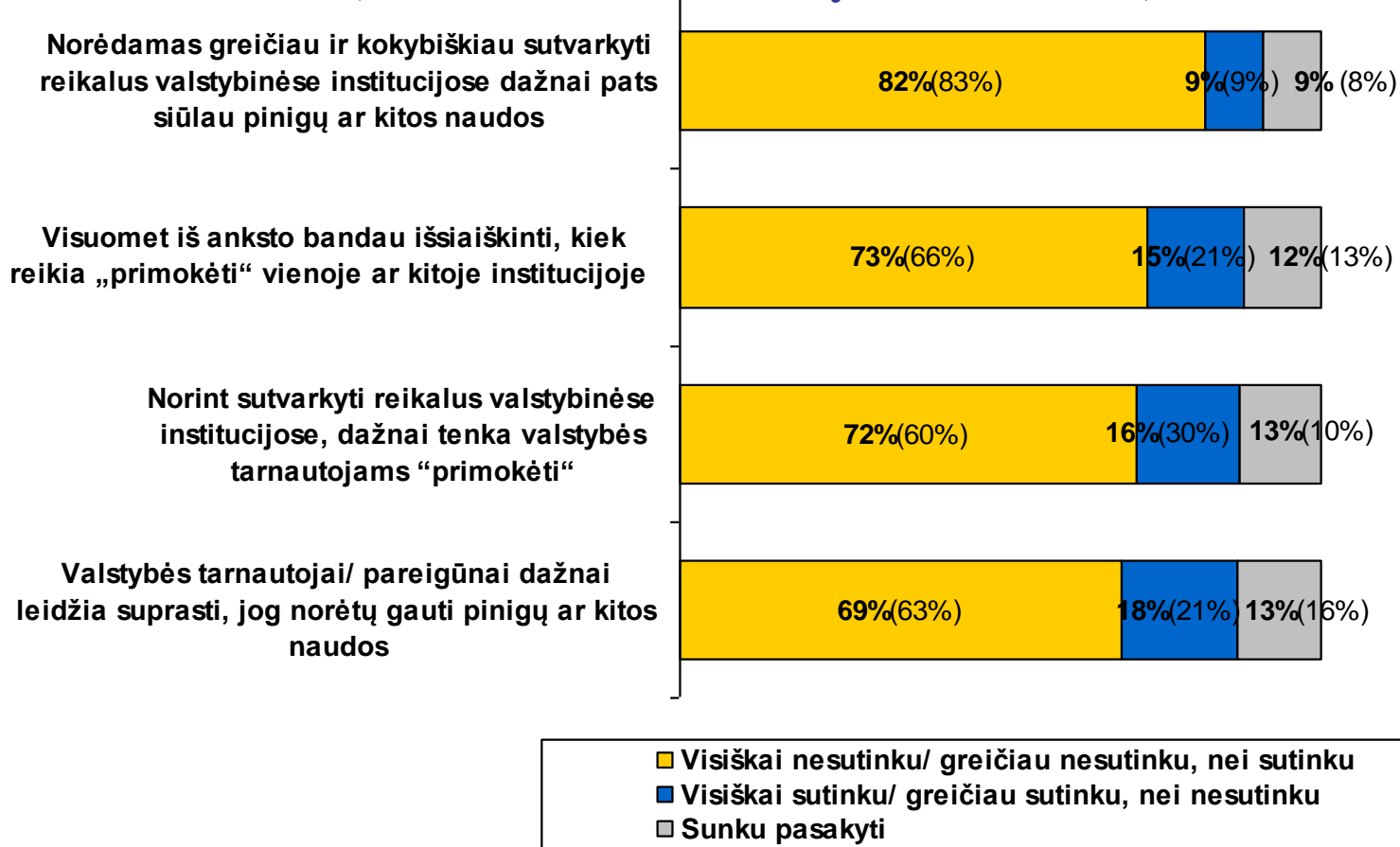
### *Valstybės tarnautojai 2014*

## Kuris iš šių požiūrių į korupciją labiau atitinka Jūsų nuomonę?

	<b>2008</b>	<b>2011</b>	<b>2014</b>
Korupcija yra didelė kliūtis valstybės gyvenimui	72%	70%	64%
Korupcija greičiau yra kliūtis valstybės gyvenimui	22%	20%	26%
Korupcija nei kliudo, nei skatina valstybės gyvenimą	3%	4%	4%
Korupcija greičiau skatina valstybės problemų sprendimą	1%	1%	2%
Korupcija skatina valstybės problemų sprendimą	1%	2%	0,2%
Neturi nuomonės	1%	3%	5%

### *Valstybės tarnautojai 2008-2014*

## Korupcinė aplinka valstybinėse institucijose (skliausteliuose 2011 m. tyrimo rezultatai)

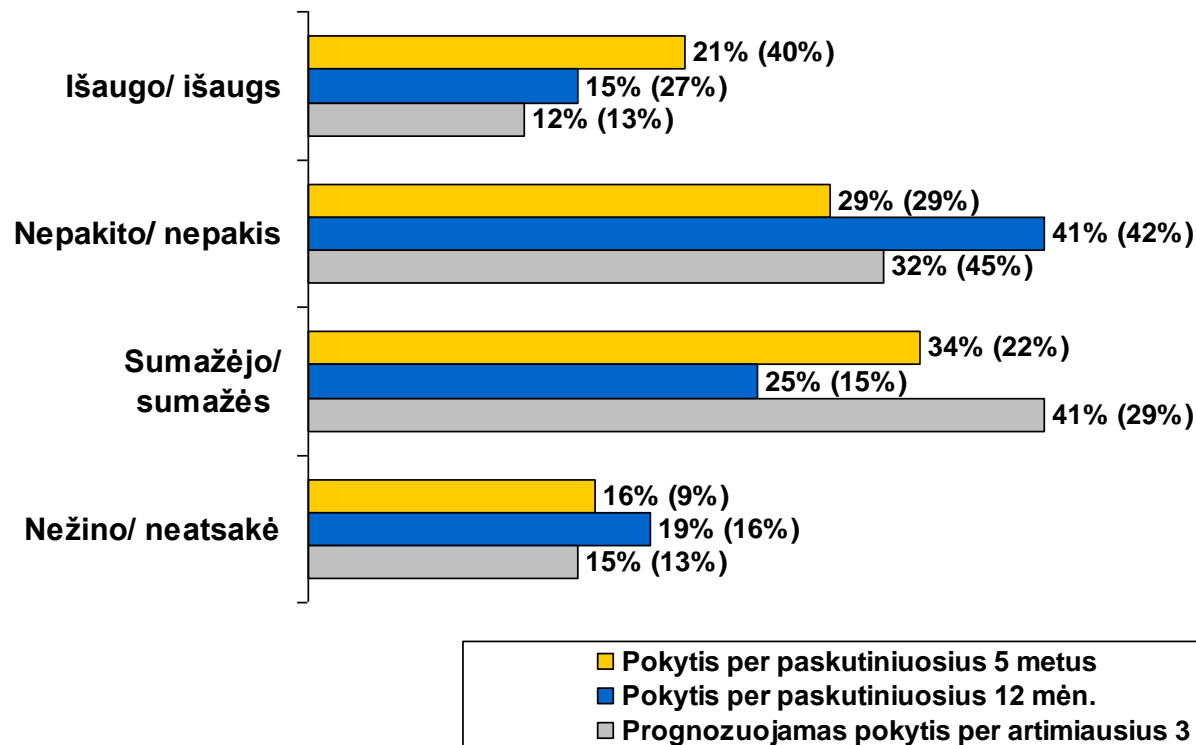


Q16. Kalbant apskritai apie pinigų ar kitos naudos davimo atvejus, kiek Jūs sutinkate su tokiais teiginiais?

### *Valstybės tarnautojai 2014*

# Korupcijos mastų kaita

## Korupcijos mastų pokytis *(skliausteliuose 2011 m. tyrimo duomenys)*

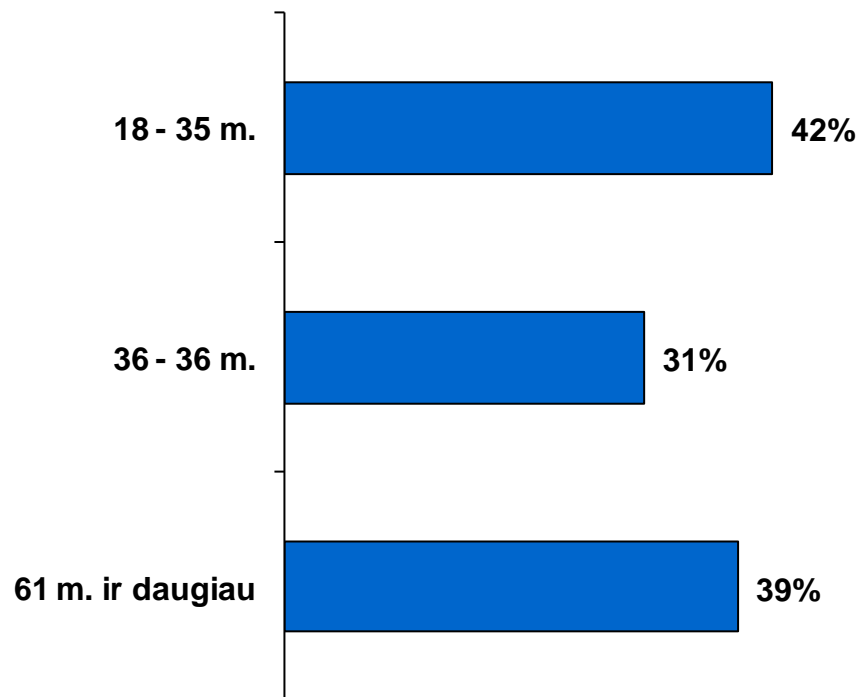


Q6. Kaip manote, ar per paskutinius 5 metus korupcijos mastai Lietuvoje?

Q7. Kaip, Jūsų nuomone, korupcijos mastai Lietuvoje pasikeitė per paskutiniuosius 12 mėnesių?

Q8. O kaip, Jūsų nuomone, korupcijos mastai pasikeis per ateinančius 3 metus?

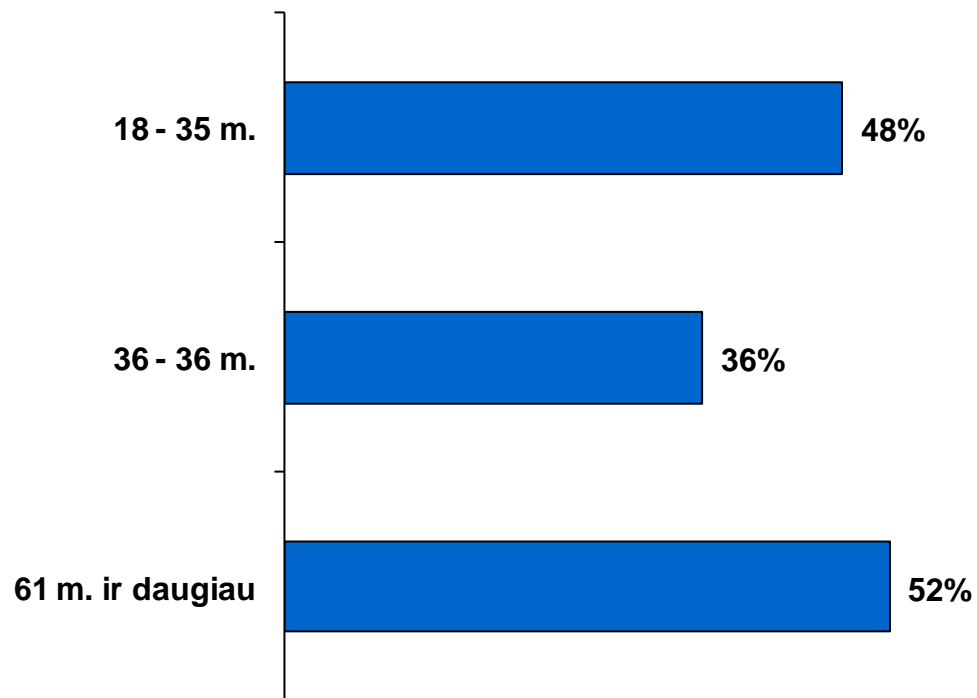
### ***Valstybės tarnautojai 2011-2014***



Q6. Kaip manote, ar per paskutinius 5 metus korupcijos mastai Lietuvoje?

### ***Valstybės tarnautojai 2014***





Q8. O kaip, Jūsų nuomone, korupcijos mastai pasikeis per ateinančius 3 metus?

### *Valstybės tarnautojai 2014*

## Kaip korupcijos mastai pasikeitė per 5 metus?

	<b>2011</b>	<b>2014</b>
Labai išaugo	23%	9%
Šiek tiek išaugo	17%	12%
Nepakito	29%	29%
Šiek tiek sumažėjo	20%	31%
Labai sumažėjo	2%	3%
Nežino, neatsakė	10%	16%

### *Valstybės tarnautojai 2011-2014*

## Kaip korupcijos mastai pasikeitė per 12 mėnesių?

	2011	2014
Labai išaugo	11%	4%
Šiek tiek išaugo	15%	11%
Nepakito	42%	41%
Šiek tiek sumažėjo	14%	23%
Labai sumažėjo	1%	2%
Nežino, neatsakė	16%	19%

### *Valstybės tarnautojai 2011-2014*

## Kaip korupcijos mastai pasikeis per ateinančius 3 metus?

	2011	2014
Labai išaugs	4%	3%
Šiek tiek išaugs	9%	9%
Nepakis	45%	32%
Šiek tiek sumažės	28%	38%
Labai sumažės	1%	2%
Nežino, neatsakė	14%	15%

### *Valstybės tarnautojai 2011-2014*

**Valstybės tarnautojų nuomone korupcijos mastai per 5 metus sumažėjo – tai nurodė 34% respondentų, padidėjimą nurodė 21%. Tai ženkliai geresni vertinimai nei prieš tris metus: buvo 40% neigiamų ir tik 22% teigiamų vertinimų.**

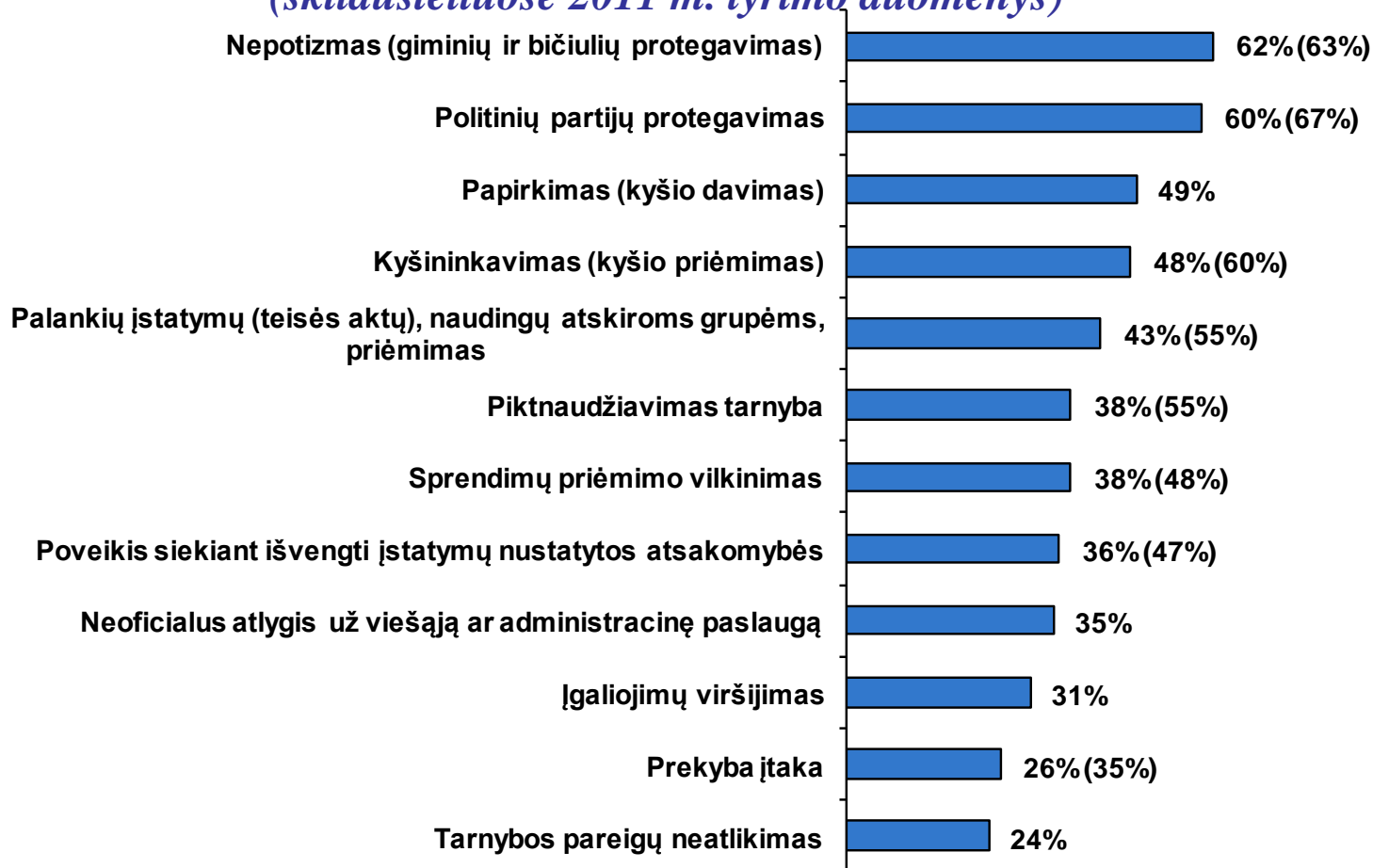
**Ženkliai geresni vertinimai ir apie pokyčius per vienerius metus: teigia, kad korupcija sumažėjo 25% (buvo 15%), o kad padidėjo - 15% (buvo 27%).**

**Buvo užfiksuotas žymus optimizmas ateities atžvilgiu. Valstybės tarnautojai prognozuoja, kad per tris metus korupcijos lygis sumažės - 41%, padidėjimą numato tik 12% tarnautojų.**

# Korupcijos formų paplitimas

# Labiausiai paplitusios korupcijos formos Lietuvoje

*(skliausteliuose 2011 m. tyrimo duomenys)*



**Atsakymai: "labai paplitusios" ir "paplitusios"**

Q7-1. Kokios korupcijos formos labiausiai paplitusios Lietuvoje?

***Valstybės tarnautojai 2011-2014***

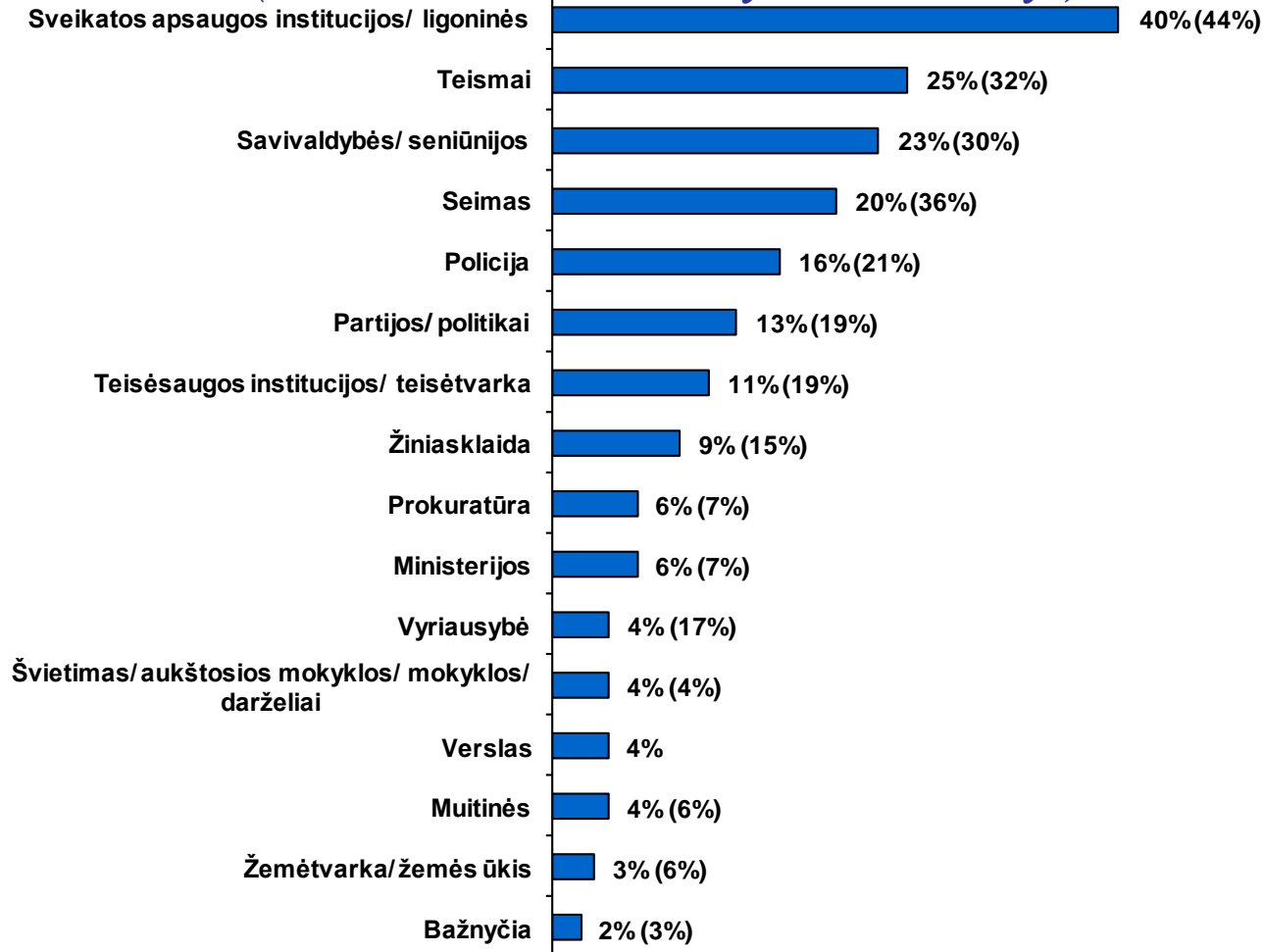
2014 m. balandis - gegužė

# Korupcijos paplitimas institucijose



# Labiausiai korumpuotos institucijos Lietuvoje *(atviras klausimas)*

*(skliausteliuose 2011 m. tyrimo duomenys)*



Q9. Kalbant apie korupciją ir įvairių įstaigų bei institucijų korumpuotumą, gal galėtumėte įvardinti 5 institucijas, kurios, Jūsų nuomone, šiuo metu Lietuvoje yra labiausiai korumpuotos?

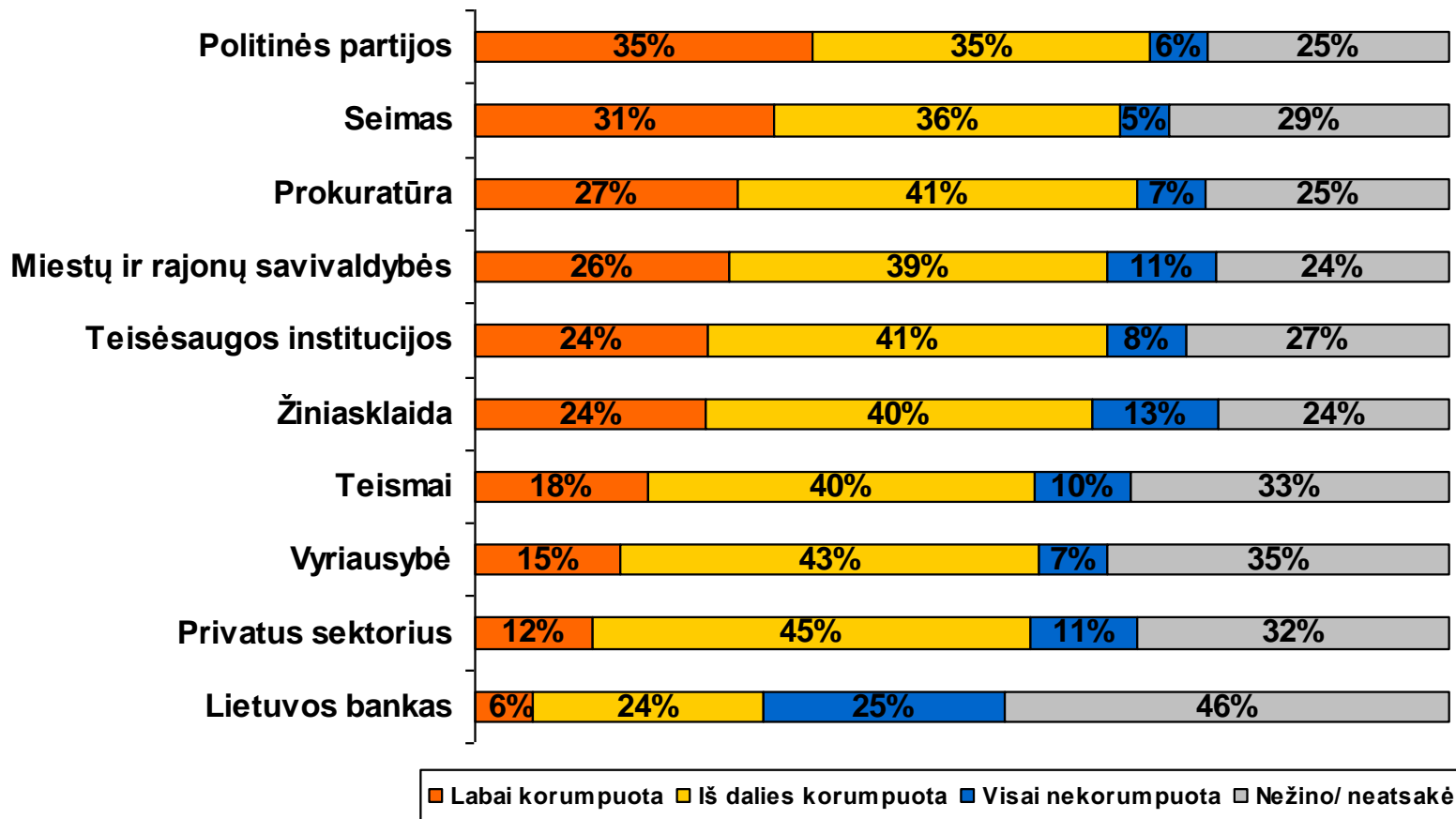
## **Valstybės tarnautojai 2011-2014**

**Valstybės tarnautojai atvirame klausime kaip labiausiai korumpuotas institucijas nurodė sveikatos apsaugos institucijas (40%), teismus (25%), savivaldybes (23%), Seimą (20%). Visais atvejais, lyginant su 2011 m., paminėjimų dažnis sumažėjo.**

**2007 m., 2008 m., 2011 m. ir 2014 m. labiausiai korumpuotų institucijų penketas praktiškai nesikeitė: tiek Lietuvos gyventojai, tiek verslo atstovai, tiek valstybės tarnautojai kaip labiausiai korumpuotas institucijas šio ir ankstesnių tyrimų metu dažniausiai nurodydavo (su nedidelėmis išimtimis) sveikatos apsaugą, Seimą, teismus, policiją, savivaldybes.**

**Kita vertus, korumpuotų institucijų minėjimo intensyvumas ženkliai sumažėjo.**

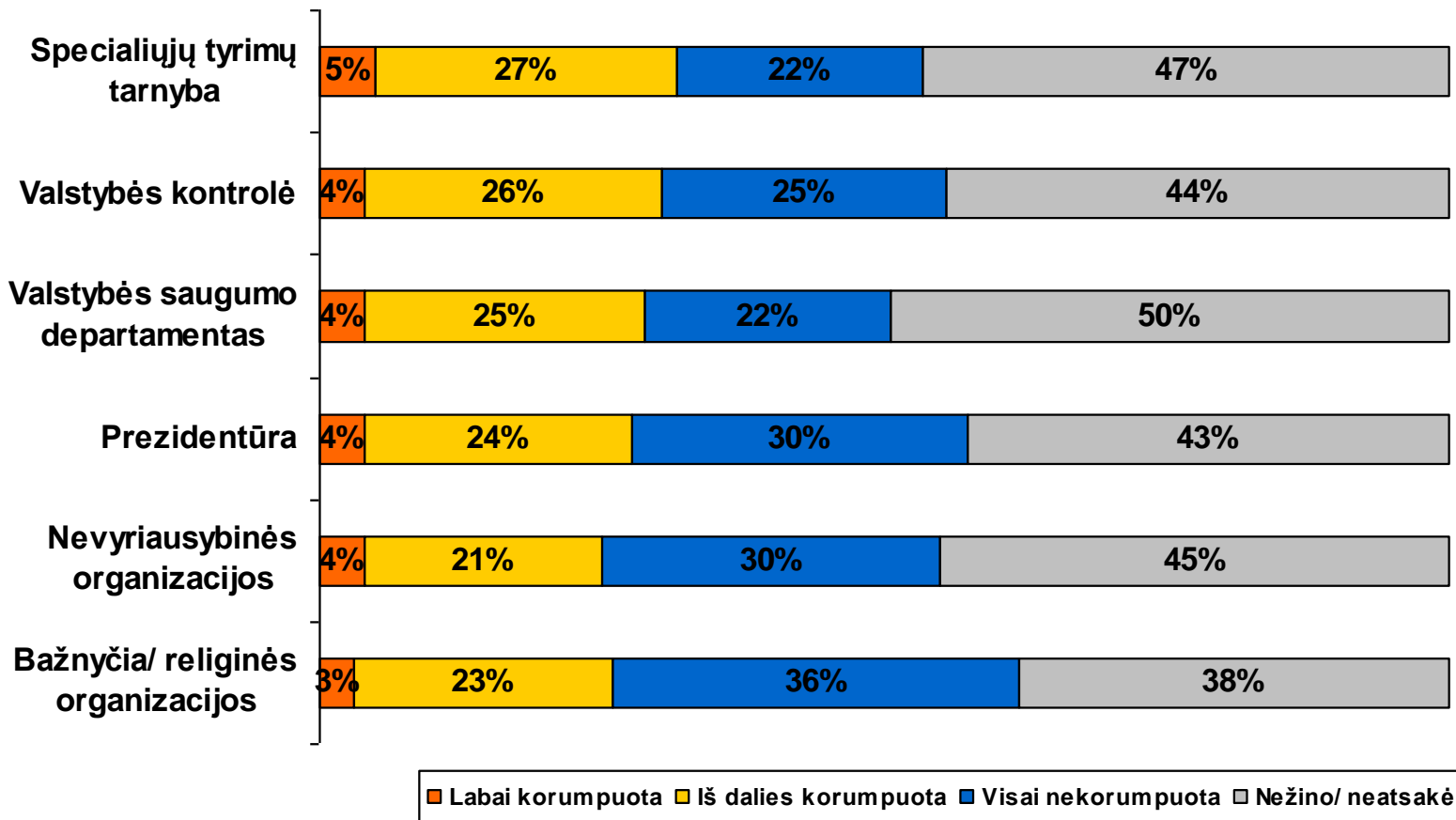
## Korupcijos paplitimas institucijose



Q10. Dabar pakalbėkime apie atskiras institucijas, įstaigas ar kitus subjektus ir tai, kiek, Jūsų nuomone, kiekvienas iš jų yra korumpuotas. Aš Jums skaitysiu jų pavadinimus, o Jūs įvertinkite, kiek korumpuotas, Jūsų nuomone, yra kiekvienas iš jų.

### Valstybės tarnautojai 2014

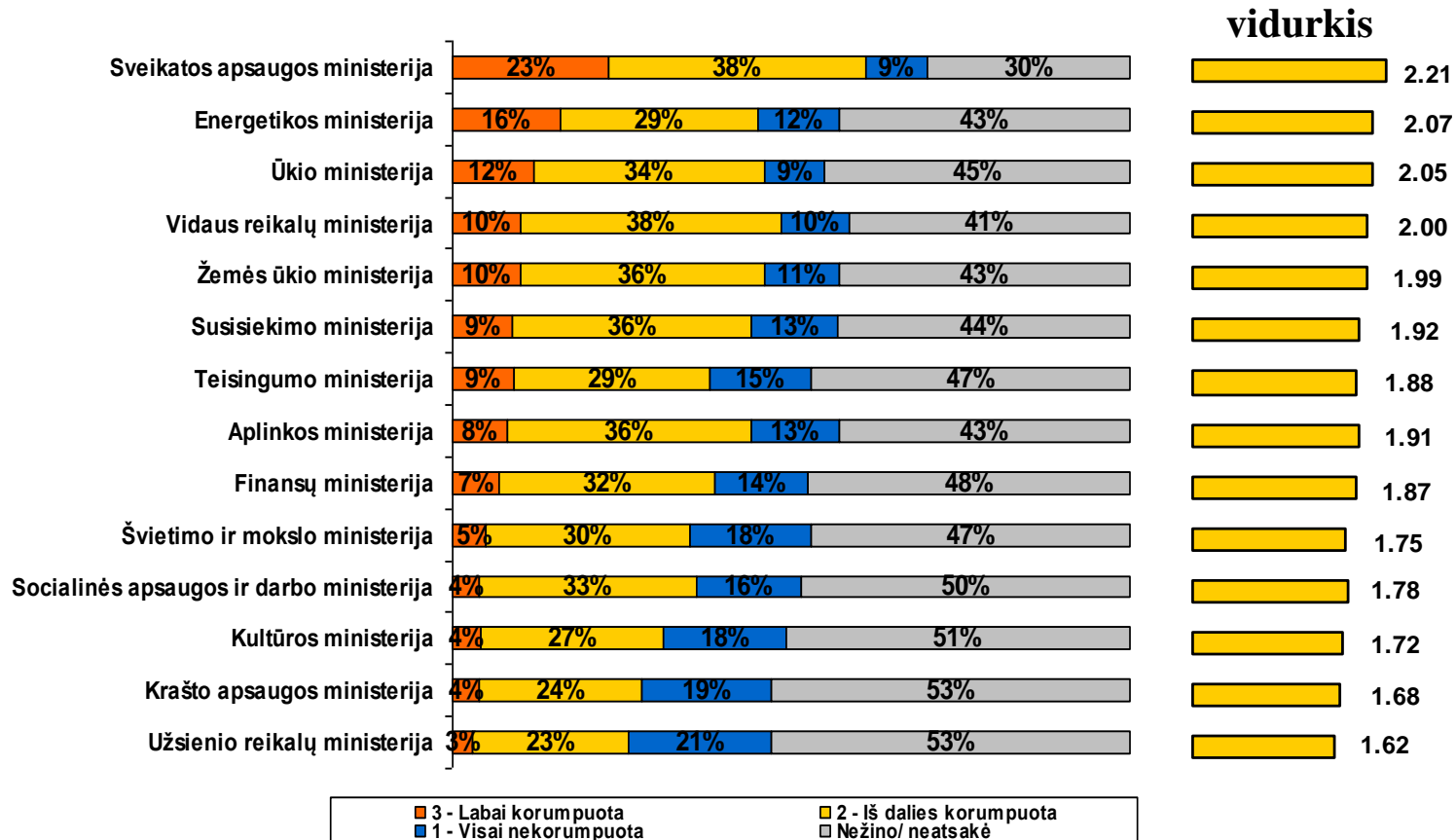
## Korupcijos paplitimas institucijose (tęsinys)



Q10. Dabar pakalbėkime apie atskiras institucijas, įstaigas ar kitus subjektus ir tai, kiek, Jūsų nuomone, kiekvienas iš jų yra korumpuotas. Aš Jums skaitysiu jų pavadinimus, o Jūs įvertinkite, kiek korumpuotas, Jūsų nuomone, yra kiekvienas iš jų.

### Valstybės tarnautojai 2014

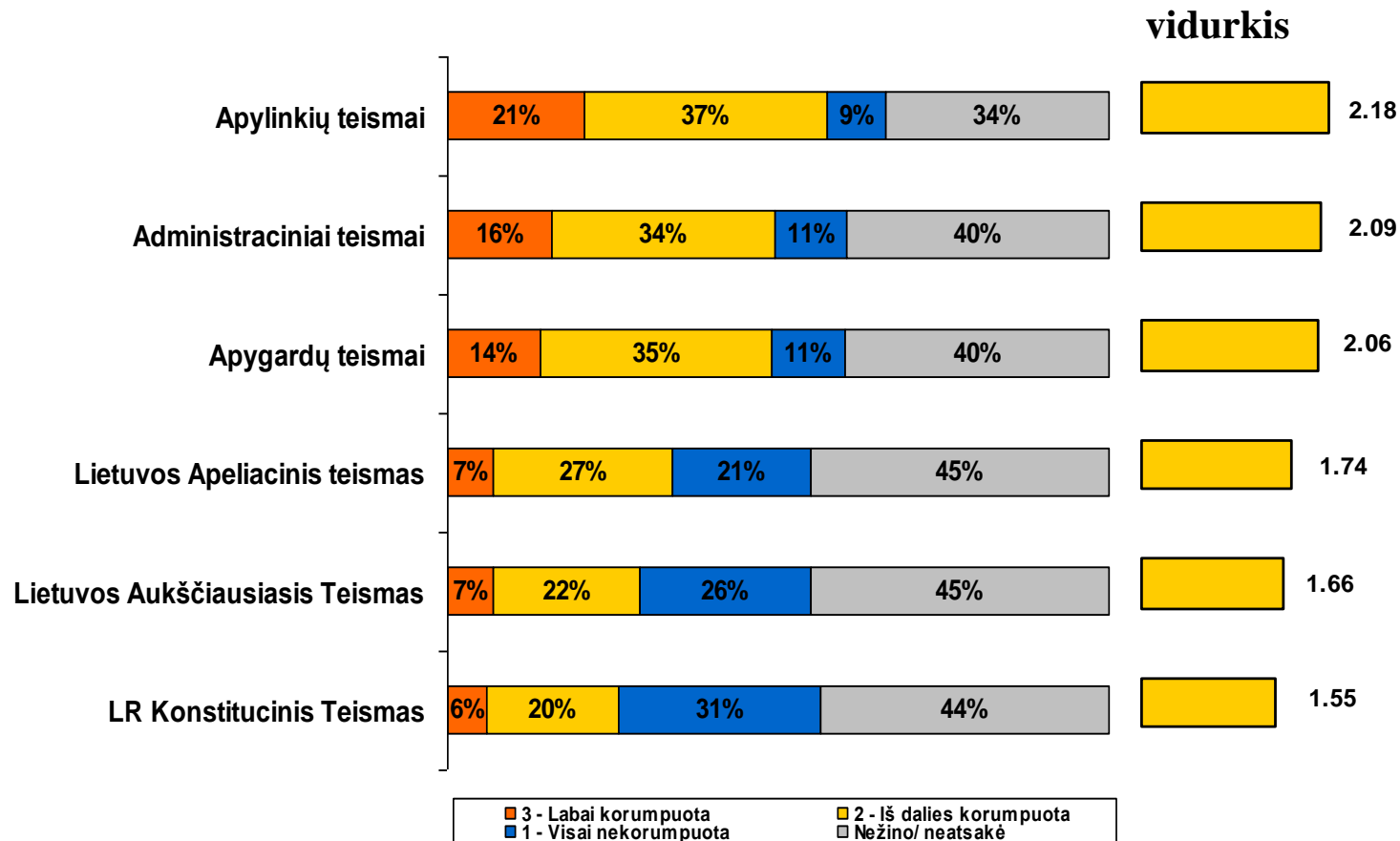
# Korupcijos paplitimas ministerijose



Q10. Dabar pakalbėkime apie atskiras institucijas, įstaigas ar kitus subjektus ir tai, kiek, Jūsų nuomone, kiekvienas iš jų yra korumpuotas. Aš Jums skaitysiu jų pavadinimus, o Jūs įvertinkite, kiek korumpuotas, Jūsų nuomone, yra kiekvienas iš jų.

## Valstybės tarnautojai 2014

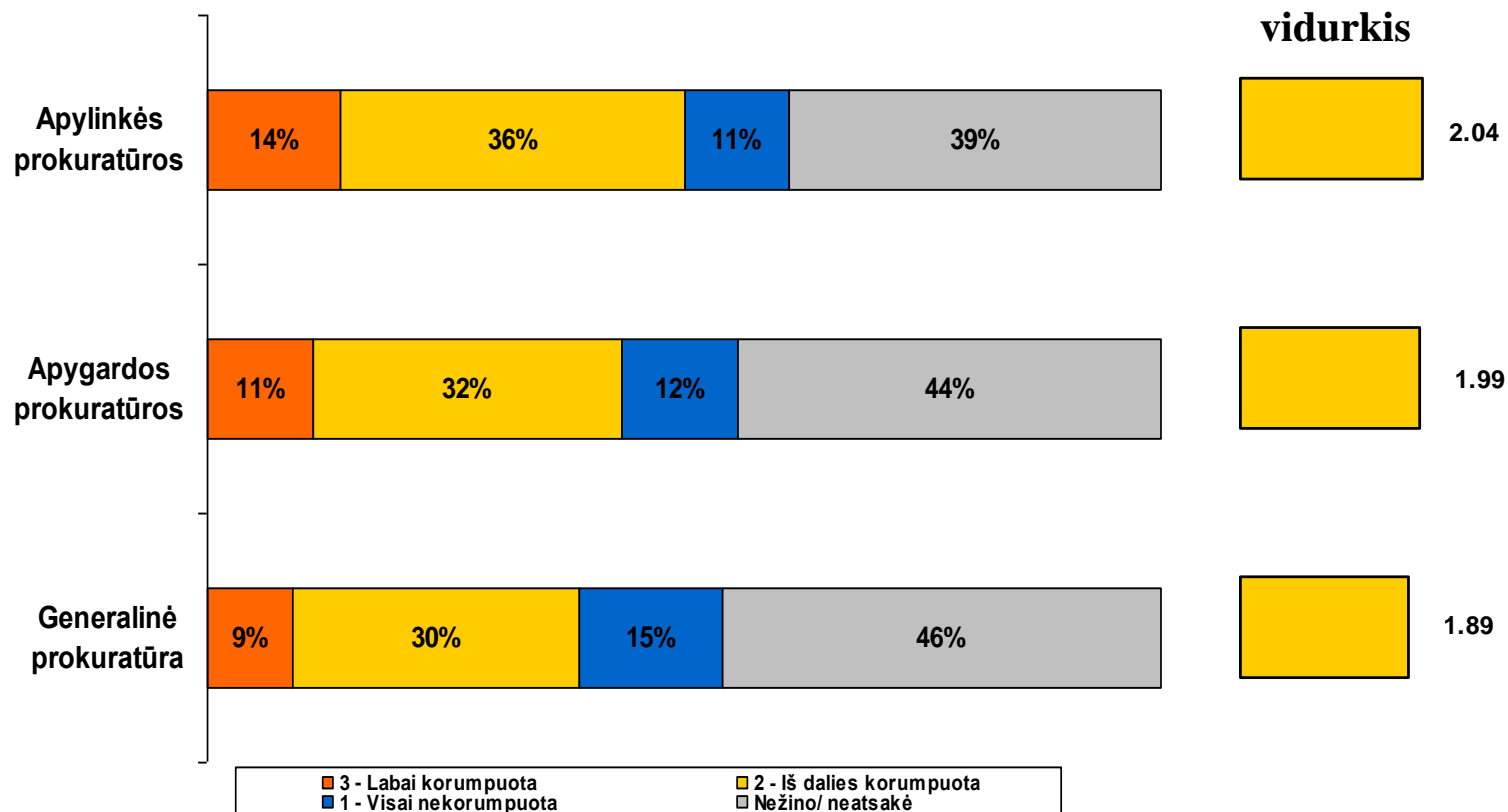
## Korupcijos paplitimas teismuose



Q10. Dabar pakalbėkime apie atskiras institucijas, įstaigas ar kitus subjektus ir tai, kiek, Jūsų nuomone, kiekvienas iš jų yra korumpuotas. Aš Jums skaitysiu jų pavadinimus, o Jūs įvertinkite, kiek korumpuotas, Jūsų nuomone, yra kiekvienas iš jų.

### Valstybės tarnautojai 2014

## Korupcijos paplitimas prokuratūrose

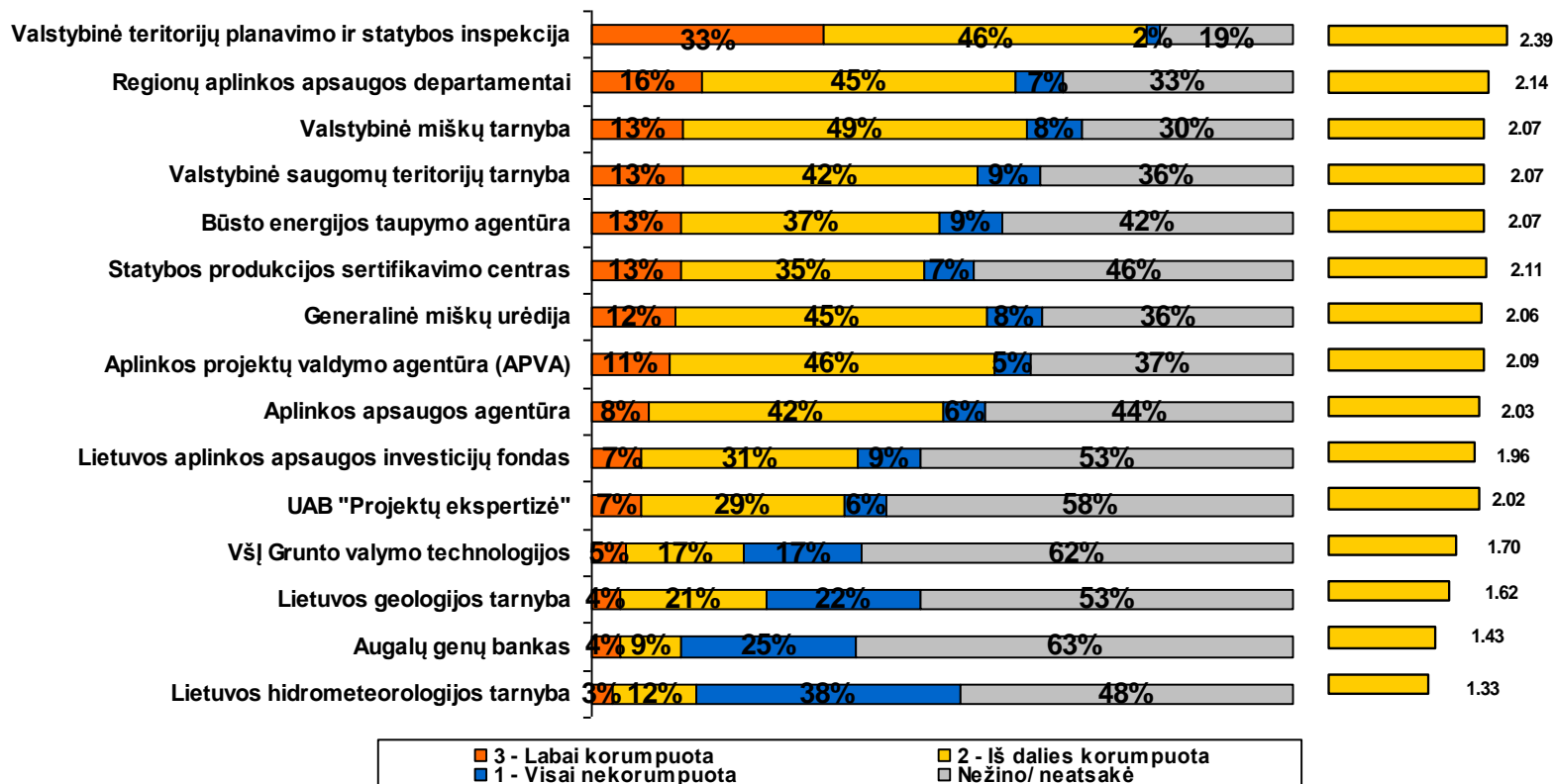


Q10. Dabar pakalbėkime apie atskiras institucijas, įstaigas ar kitus subjektus ir tai, kiek, Jūsų nuomone, kiekvienas iš jų yra korumpuotas. Aš Jums skaitysiu jų pavadinimus, o Jūs įvertinkite, kiek korumpuotas, Jūsų nuomone, yra kiekvienas iš jų.

### Valstybės tarnautojai 2014

# Korupcijos paplitimas Aplinkos ministerijos institucijose

vidurkis

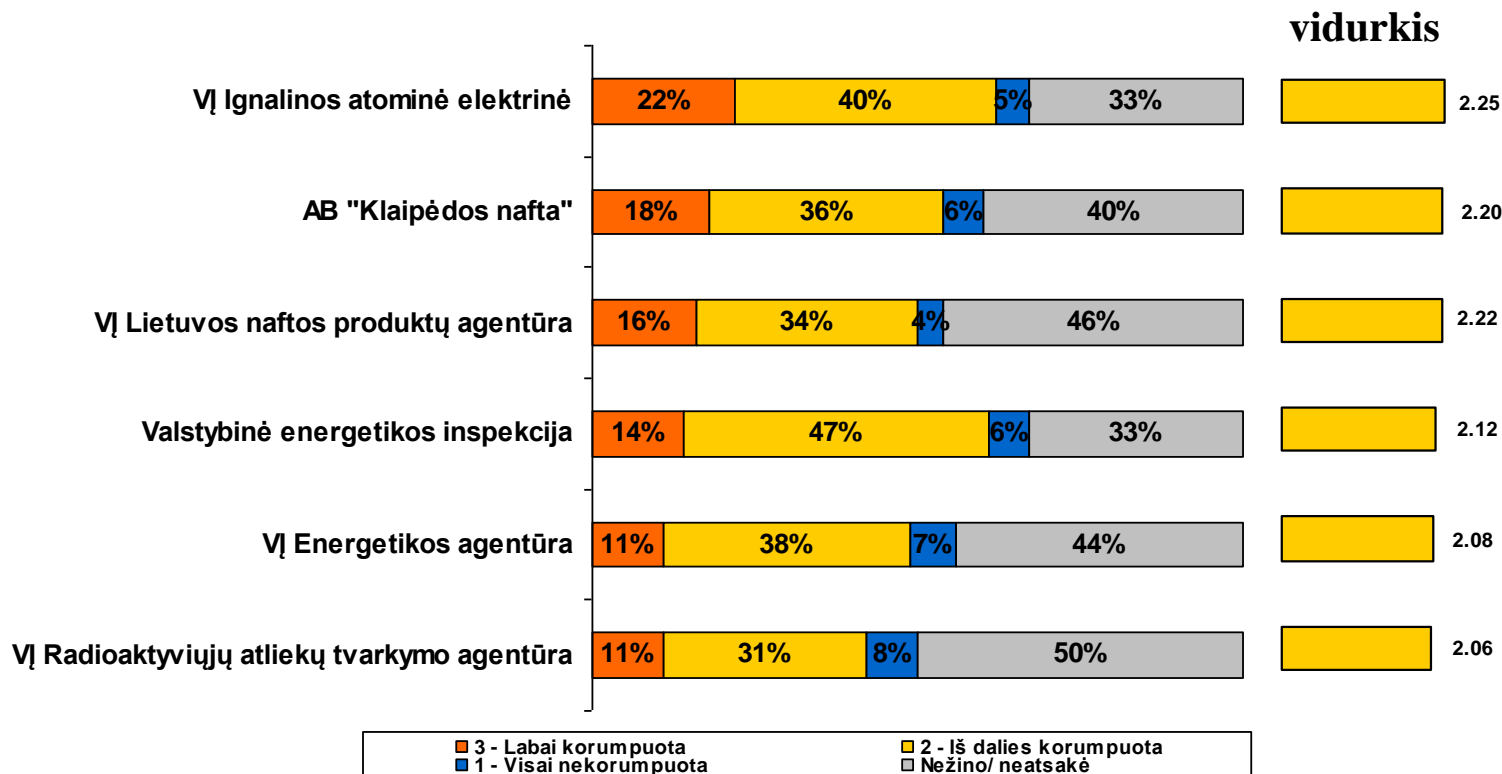


Q10. Dabar pakalbėkime apie atskiras institucijas, įstaigas ar kitus subjektus ir tai, kiek, Jūsų nuomone, kiekvienas iš jų yra korumpuotas. Aš Jums skaitysiu jų pavadinimus, o Jūs įvertinkite, kiek korumpuotas, Jūsų nuomone, yra kiekvienas iš jų.

## Valstybės tarnautojai 2014



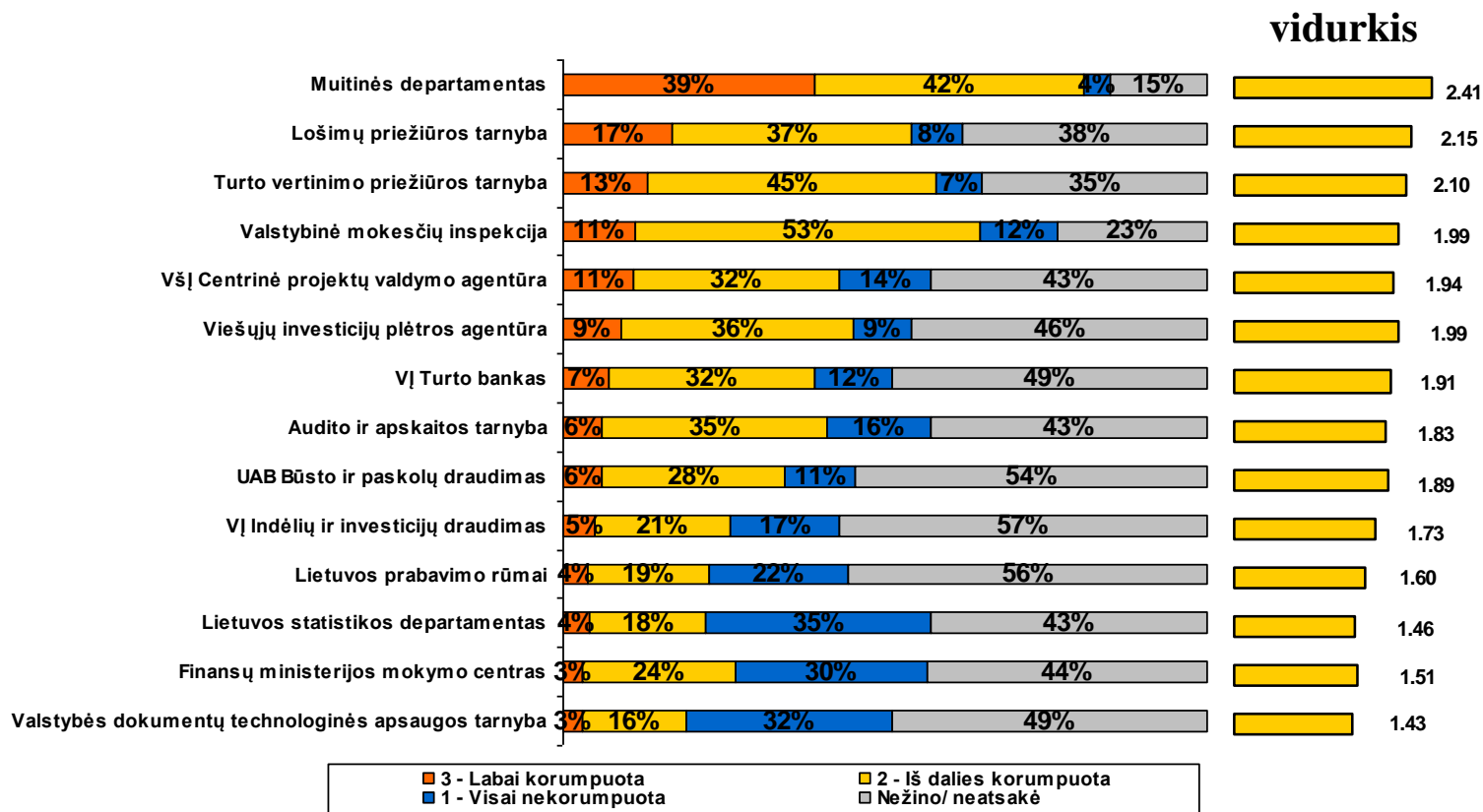
## Korupcijos paplitimas Energetikos ministerijos institucijose



Q10. Dabar pakalbėkime apie atskiras institucijas, įstaigas ar kitus subjektus ir tai, kiek, Jūsų nuomone, kiekvienas iš jų yra korumpuotas. Aš Jums skaitysiu jų pavadinimus, o Jūs įvertinkite, kiek korumpuotas, Jūsų nuomone, yra kiekvienas iš jų.

### *Valstybės tarnautojai 2014*

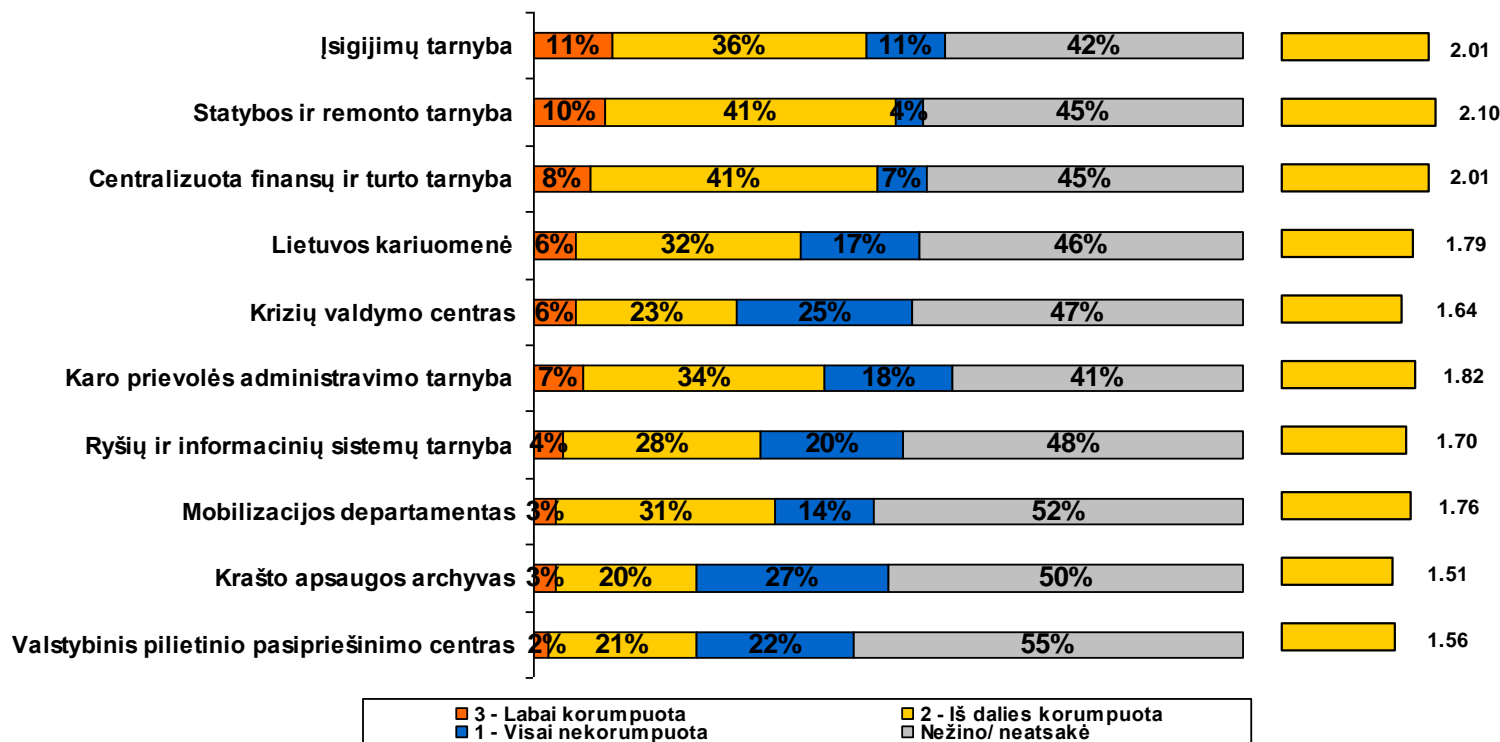
# Korupcijos paplitimas Finansų ministerijos institucijose



Q10. Dabar pakalbėkime apie atskiras institucijas, įstaigas ar kitus subjektus ir tai, kiek, Jūsų nuomone, kiekvienas iš jų yra korumpuotas. Aš Jums skaitysiu jų pavadinimus, o Jūs įvertinkite, kiek korumpuotas, Jūsų nuomone, yra kiekvienas iš jų.

## Valstybės tarnautojai 2014

# Korupcijos paplitimas Krašto apsaugos ministerijos institucijose

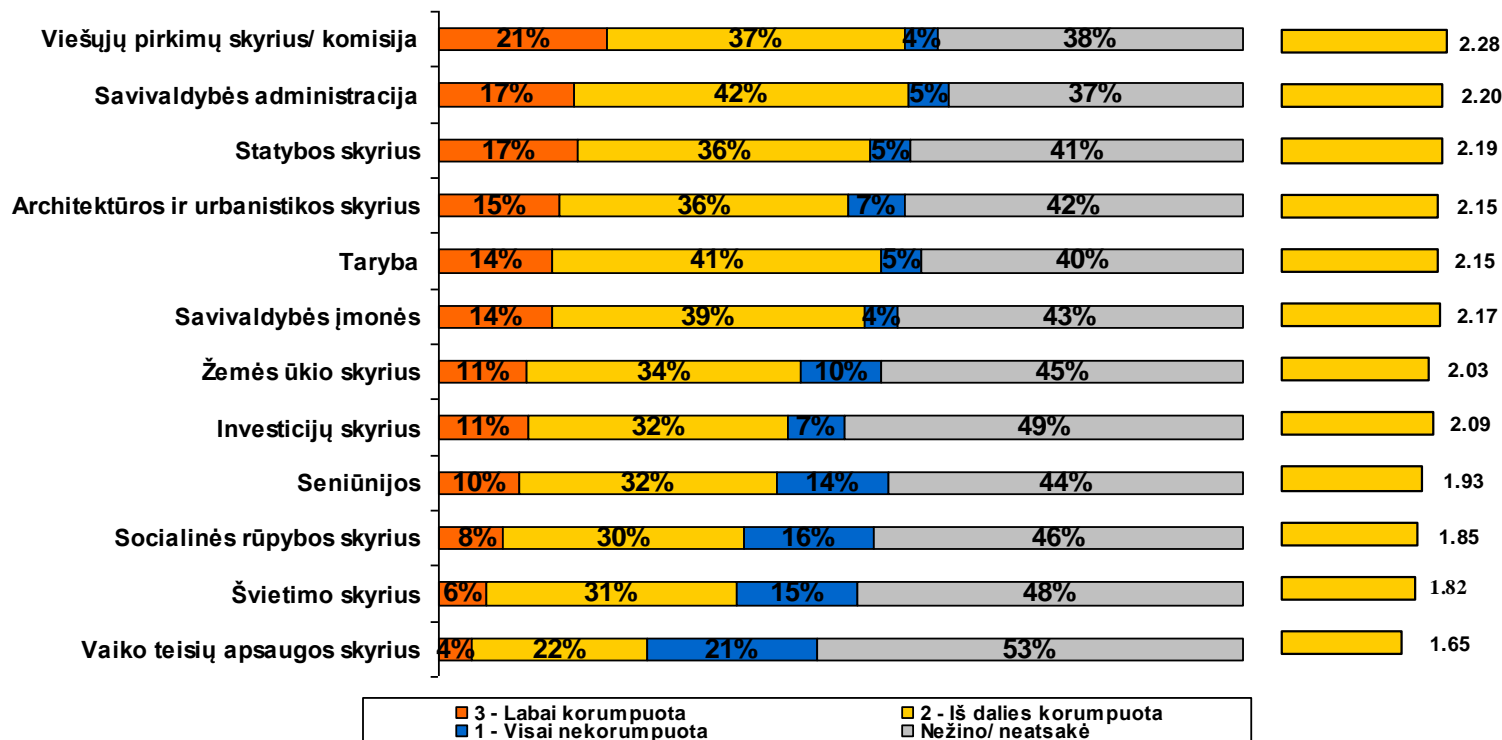


Q10. Dabar pakalbėkime apie atskiras institucijas, įstaigas ar kitus subjektus ir tai, kiek, Jūsų nuomone, kiekvienas iš jų yra korumpuotas. Aš Jums skaitysiu jų pavadinimus, o Jūs įvertinkite, kiek korumpuotas, Jūsų nuomone, yra kiekvienas iš jų.

## Valstybės tarnautojai 2014

# Korupcijos paplitimas savivaldybių institucijose

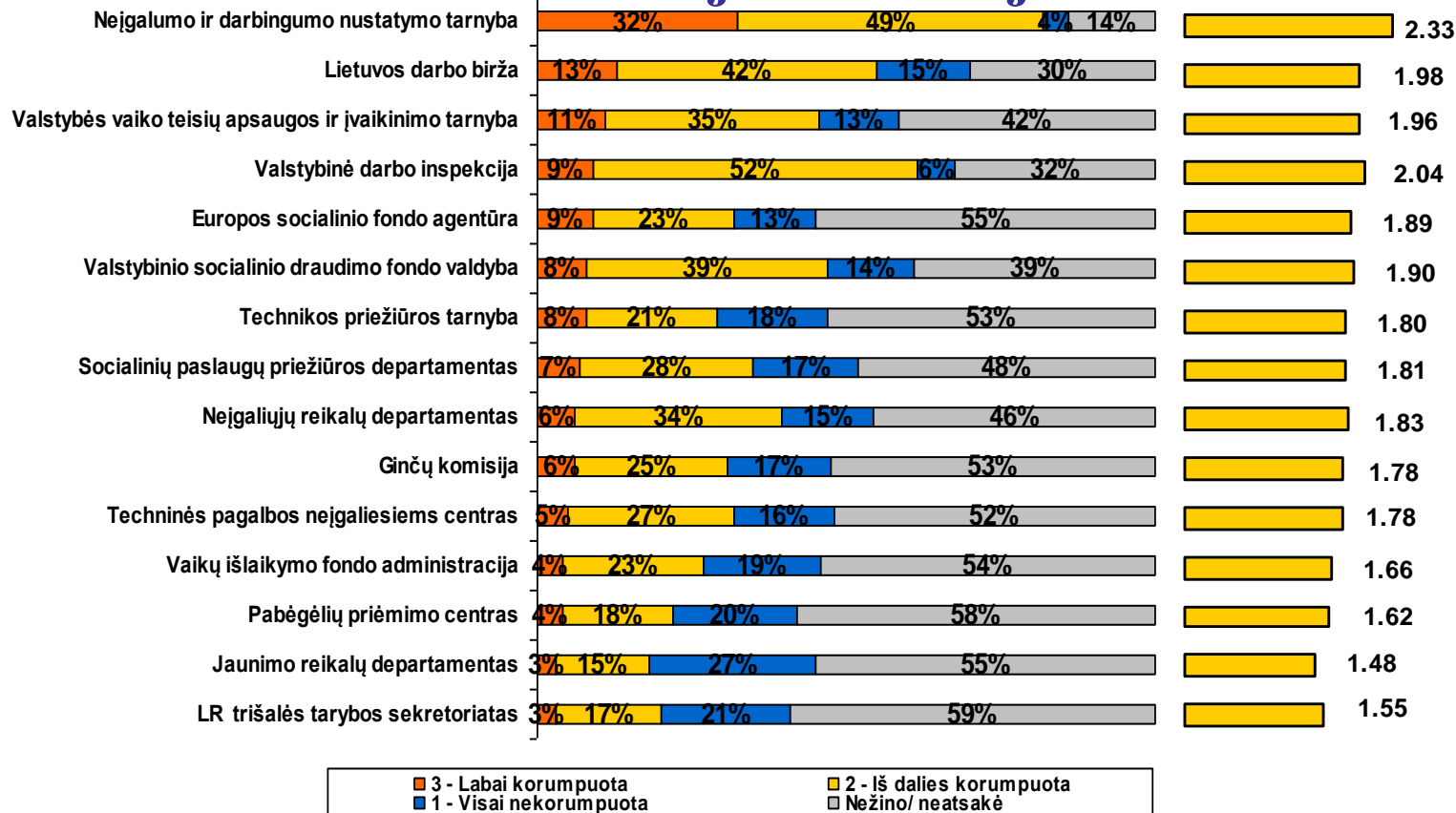
vidurkis



Q10. Dabar pakalbėkime apie atskiras institucijas, įstaigas ar kitus subjektus ir tai, kiek, Jūsų nuomone, kiekvienas iš jų yra korumpuotas. Aš Jums skaitysiu jų pavadinimus, o Jūs įvertinkite, kiek korumpuotas, Jūsų nuomone, yra kiekvienas iš jų.

## Valstybės tarnautojai 2014

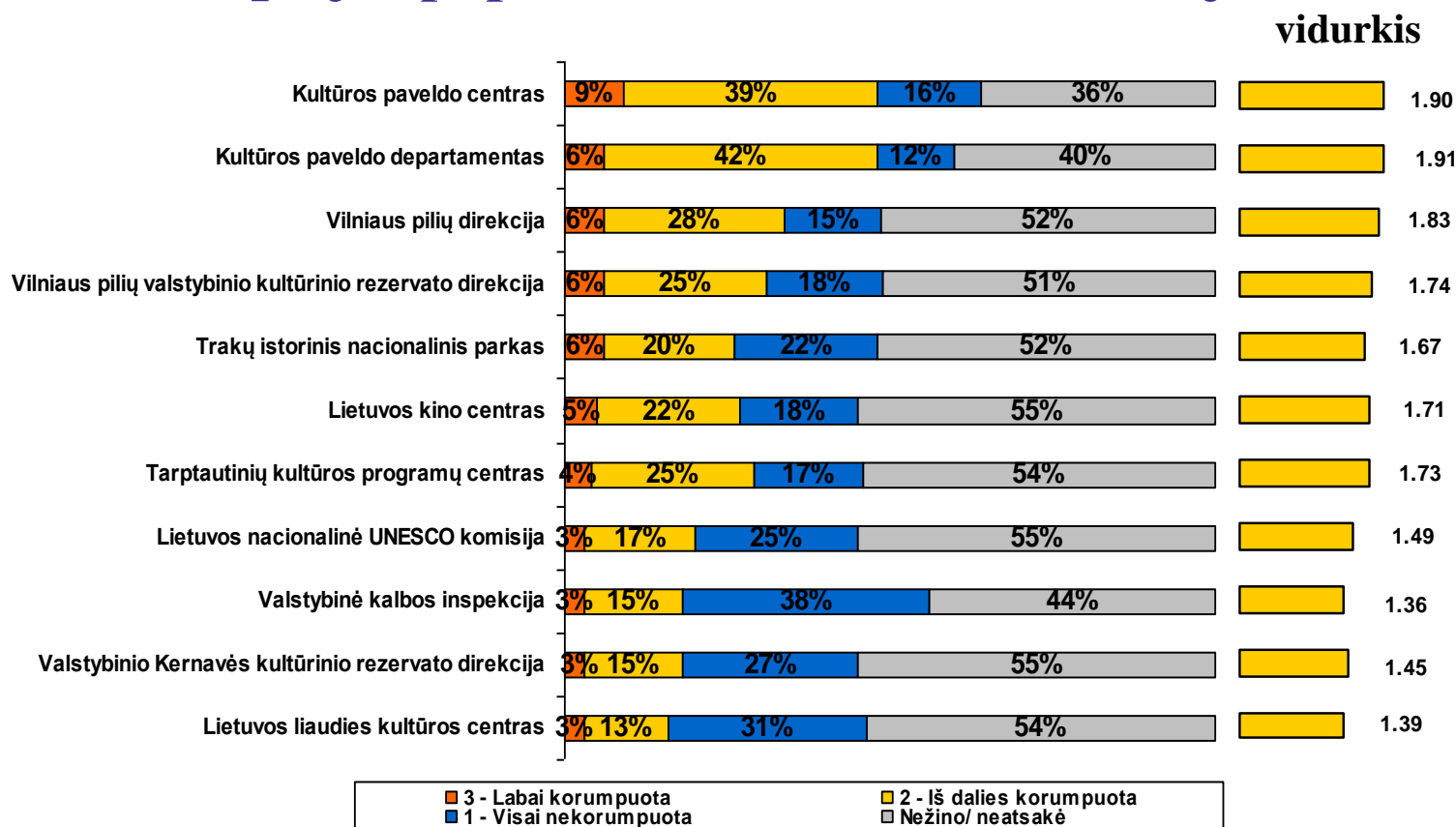
# Korupcijos paplitimas Socialinės apsaugos ir darbo ministerijos institucijose



Q10. Dabar pakalbėkime apie atskiras institucijas, įstaigas ar kitus subjektus ir tai, kiek, Jūsų nuomone, kiekvienas iš jų yra korumpuotas. Aš Jums skaitysiu jų pavadinimus, o Jūs įvertinkite, kiek korumpuotas, Jūsų nuomone, yra kiekvienas iš jų.

## Valstybės tarnautojai 2014

# Korupcijos paplitimas Kultūros ministerijos institucijose

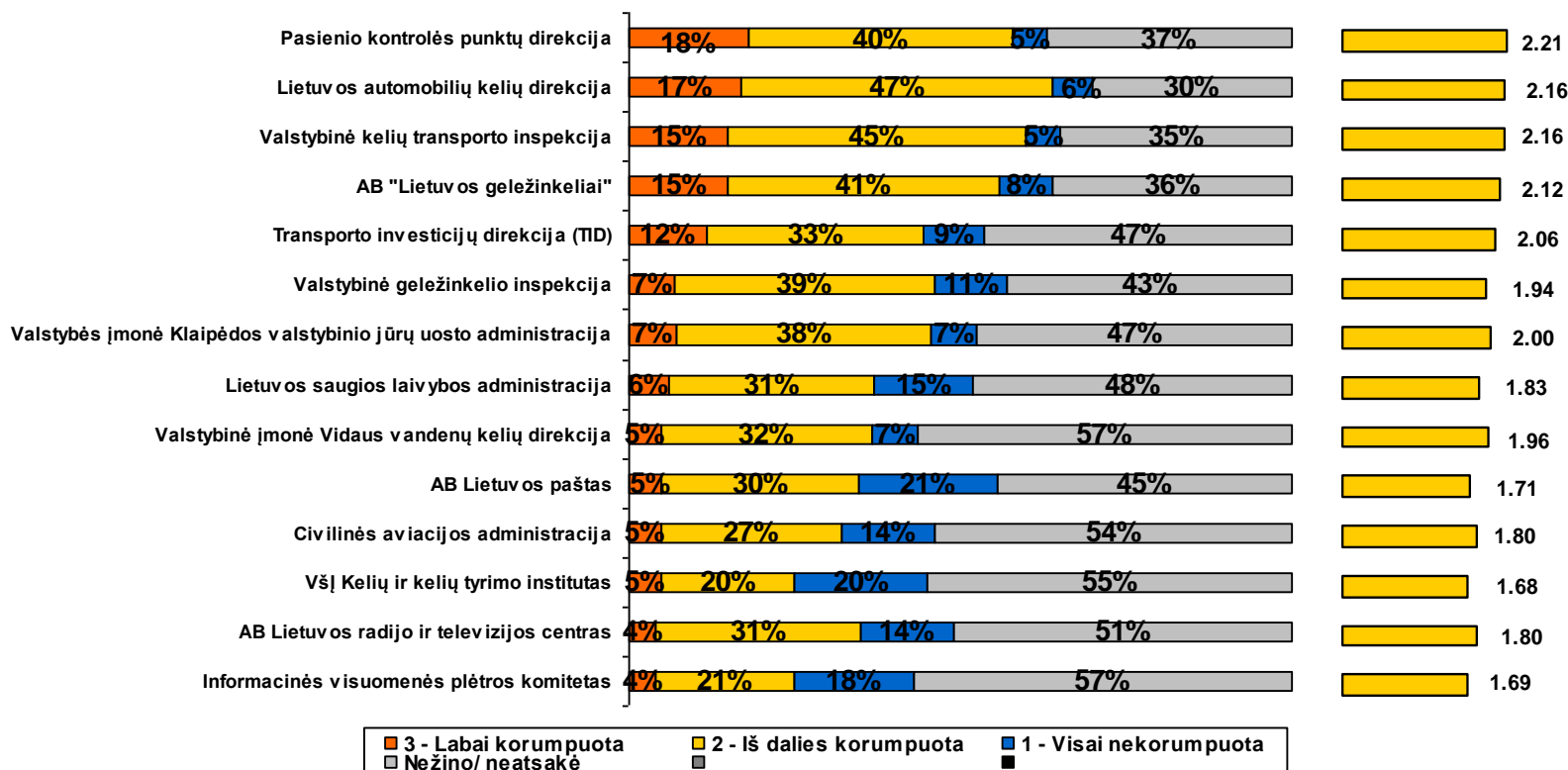


Q10. Dabar pakalbėkime apie atskiras institucijas, įstaigas ar kitus subjektus ir tai, kiek, Jūsų nuomone, kiekvienas iš jų yra korumpuotas. Aš Jums skaitysiu jų pavadinimus, o Jūs įvertinkite, kiek korumpuotas, Jūsų nuomone, yra kiekvienas iš jų.

## Valstybės tarnautojai 2014

# Korupcijos paplitimas Susisiekimo ministerijos institucijose

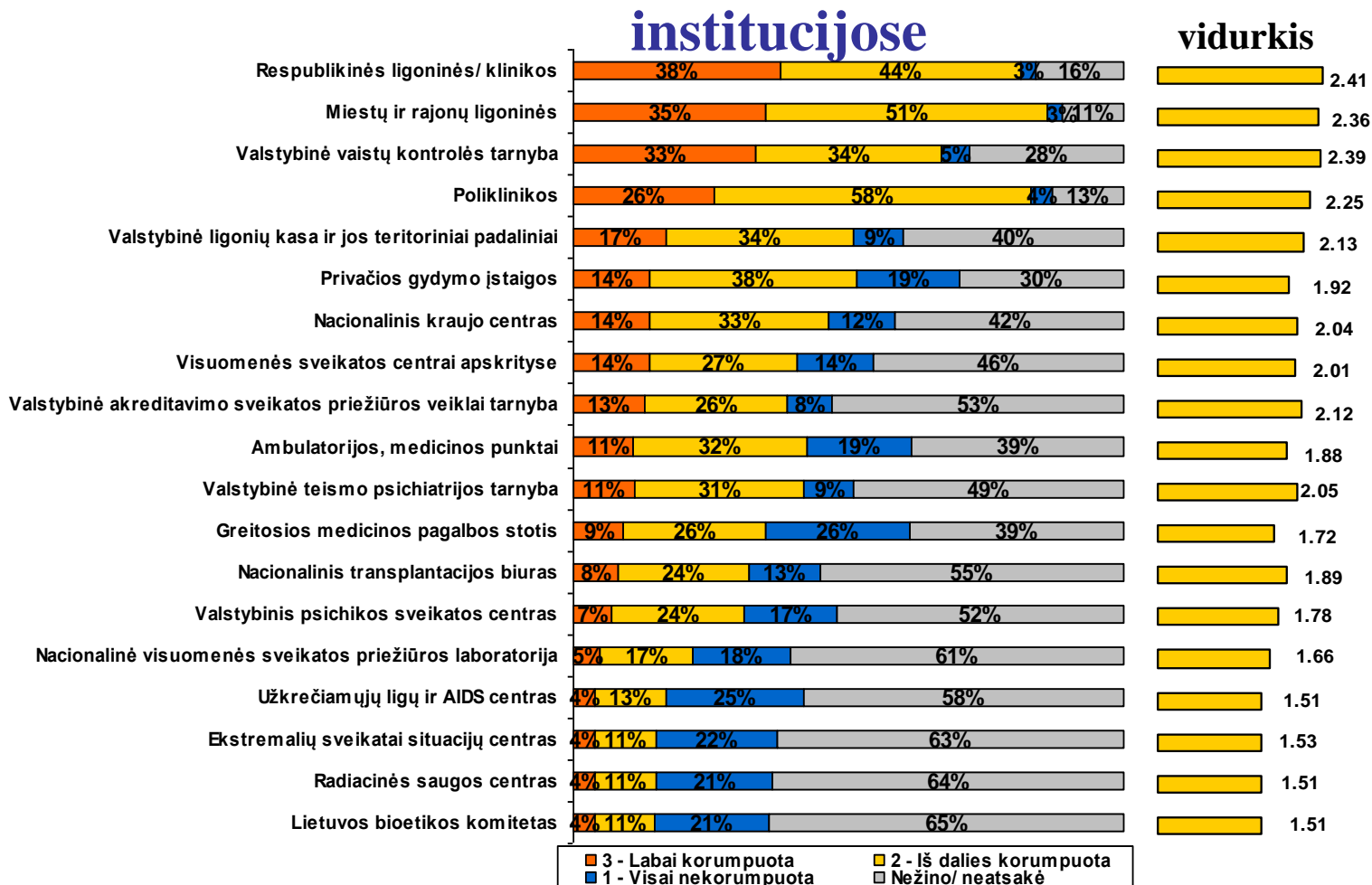
vidurkis



Q10. Dabar pakalbėkime apie atskiras institucijas, įstaigas ar kitus subjektus ir tai, kiek, Jūsų nuomone, kiekvienas iš jų yra korumpuotas. Aš Jums skaitysiu jų pavadinimus, o Jūs įvertinkite, kiek korumpuotas, Jūsų nuomone, yra kiekvienas iš jų.

## Valstybės tarnautojai 2014

# Korupcijos paplitimas Sveikatos apsaugos ministerijos

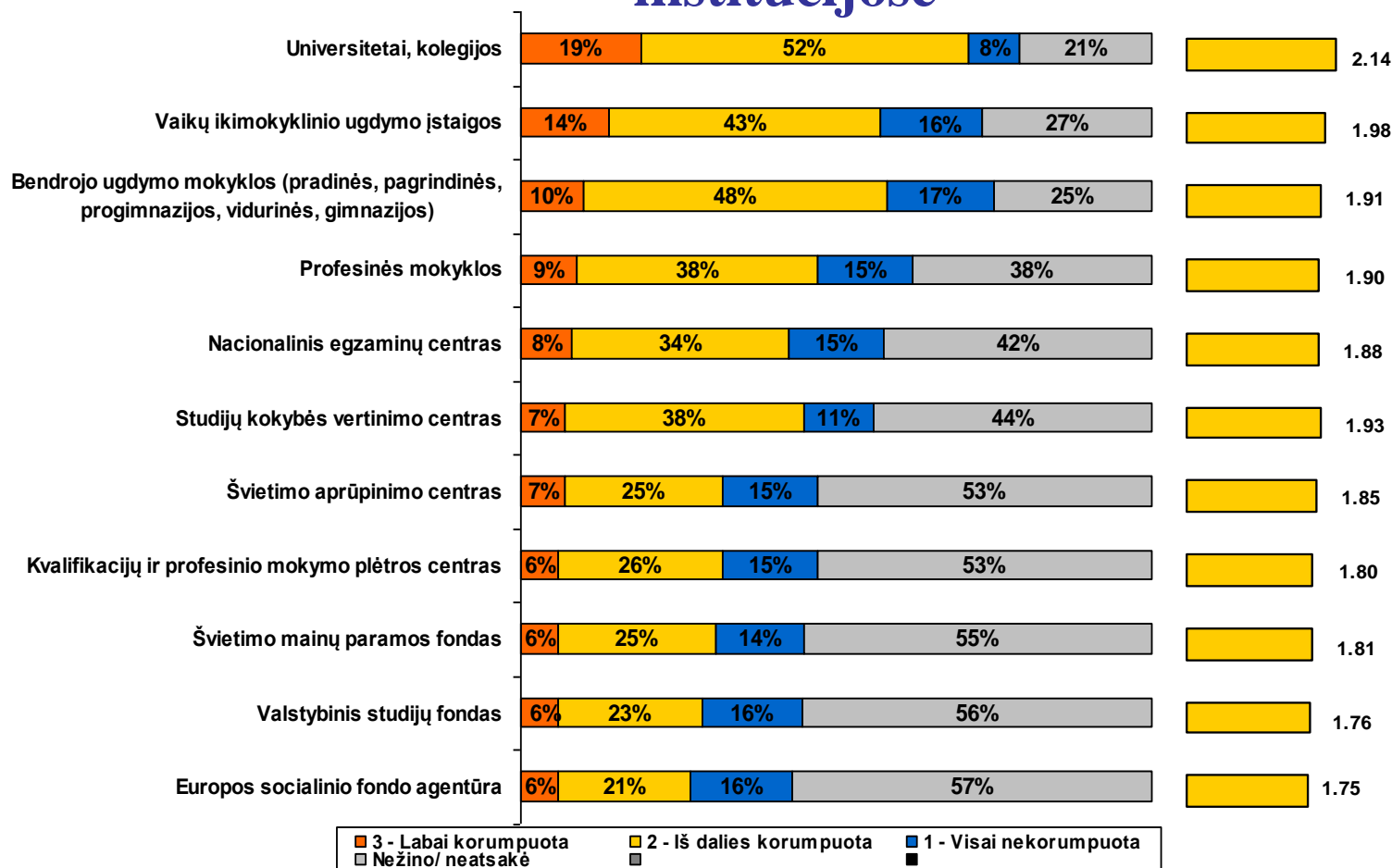


Q10. Dabar pakalbėkime apie atskiras institucijas, įstaigas ar kitus subjektus ir tai, kiek, Jūsų nuomone, kiekvienas iš jų yra korumpuotas. Aš Jums skaitysiu jų pavadinimus, o Jūs įvertinkite, kiek korumpuotas, Jūsų nuomone, yra kiekvienas iš jų.

## Valstybės tarnautojai 2014



# Korupcijos paplitimas Švietimo ir mokslo ministerijos institucijose

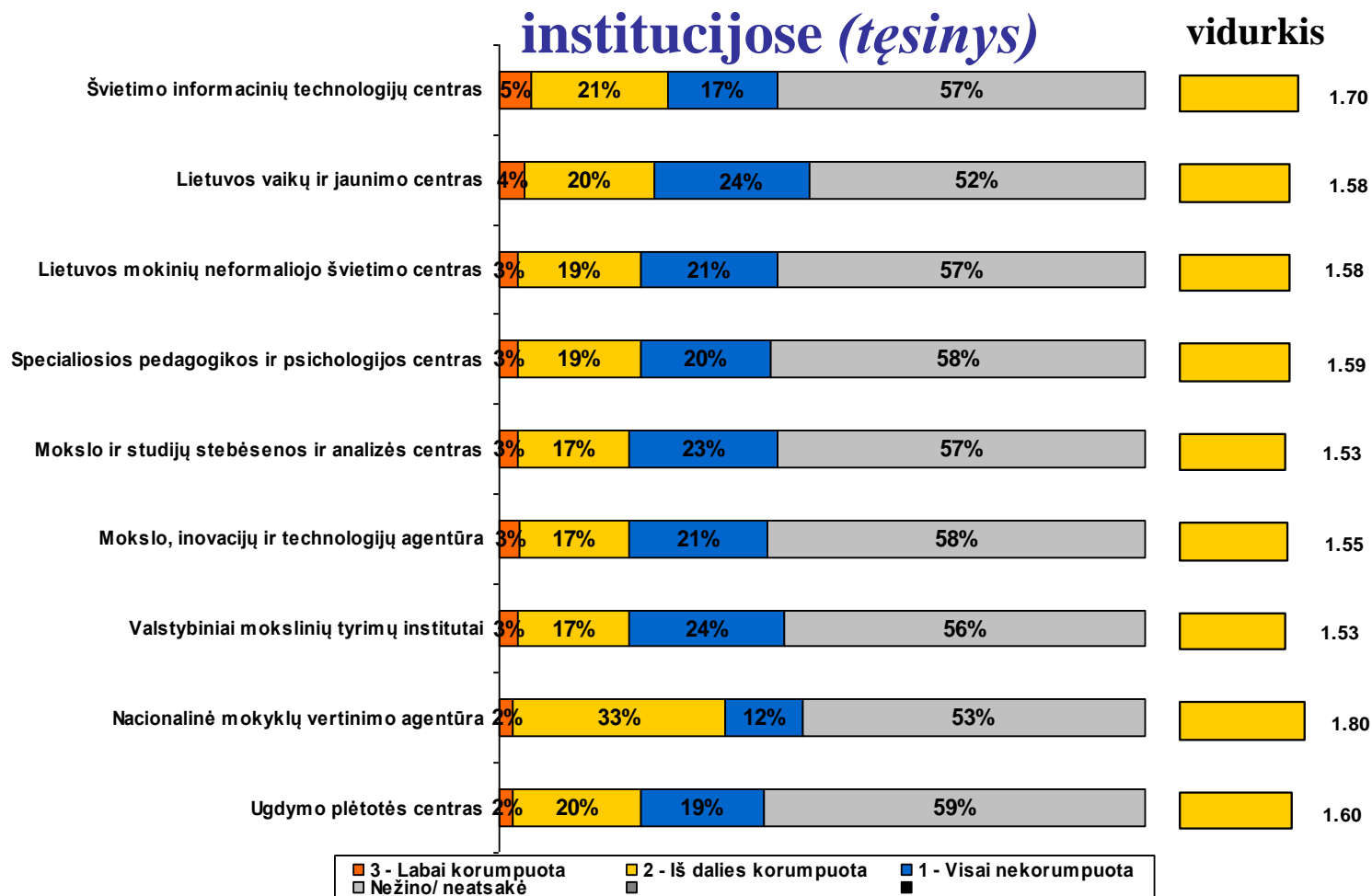


Q10. Dabar pakalbėkime apie atskiras institucijas, įstaigas ar kitus subjektus ir tai, kiek, Jūsų nuomone, kiekvienas iš jų yra korumpuotas. Aš Jums skaitysiu jų pavadinimus, o Jūs įvertinkite, kiek korumpuotas, Jūsų nuomone, yra kiekvienas iš jų.

## Valstybės tarnautojai 2014

2014 m. balandis - gegužė

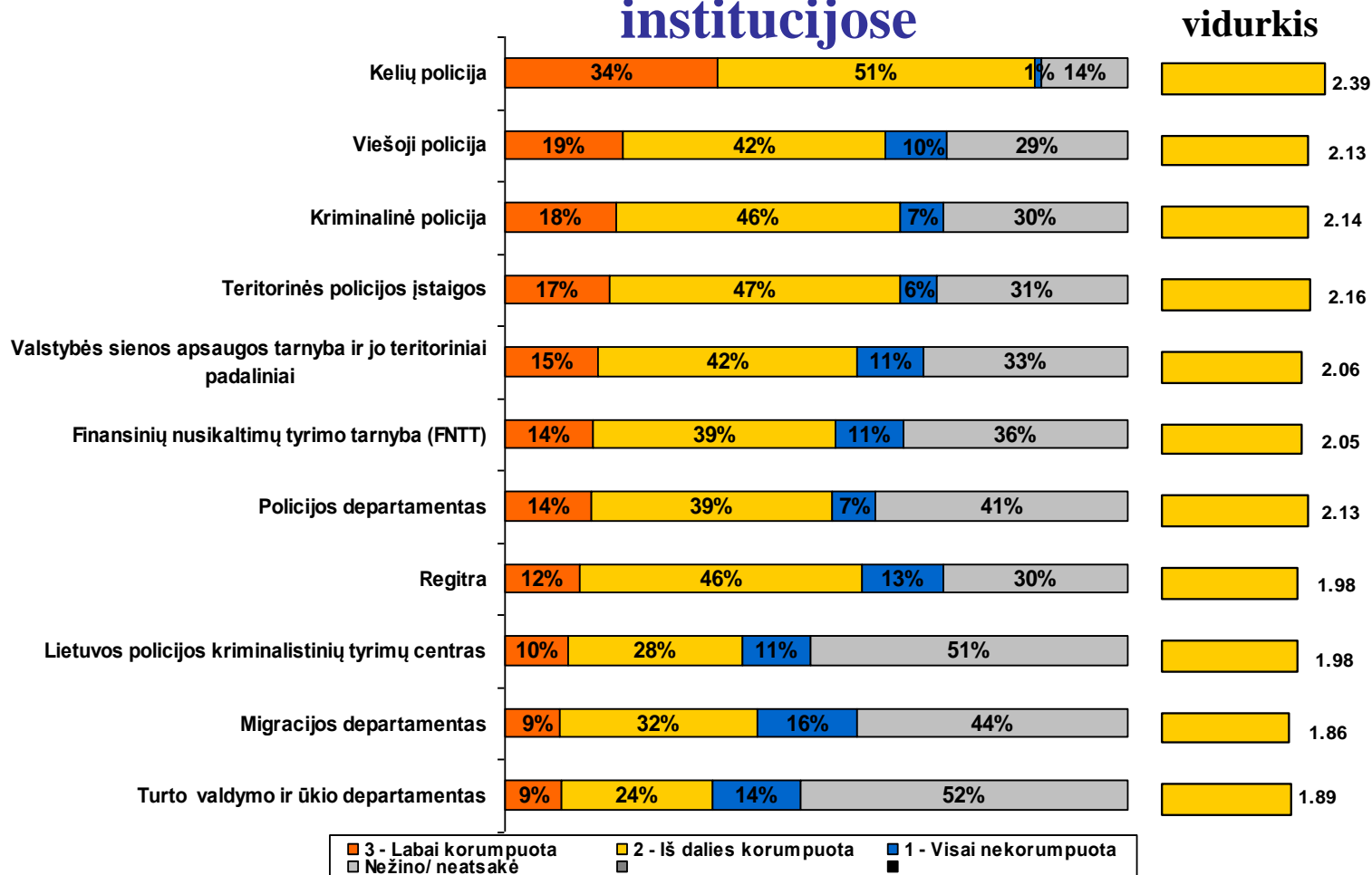
# Korupcijos paplitimas Švietimo ir mokslo ministerijos



Q10. Dabar pakalbėkime apie atskiras institucijas, įstaigas ar kitus subjektus ir tai, kiek, Jūsų nuomone, kiekvienas iš jų yra korumpuotas. Aš Jums skaitysiu jų pavadinimus, o Jūs įvertinkite, kiek korumpuotas, Jūsų nuomone, yra kiekvienas iš jų.

## Valstybės tarnautojai 2014

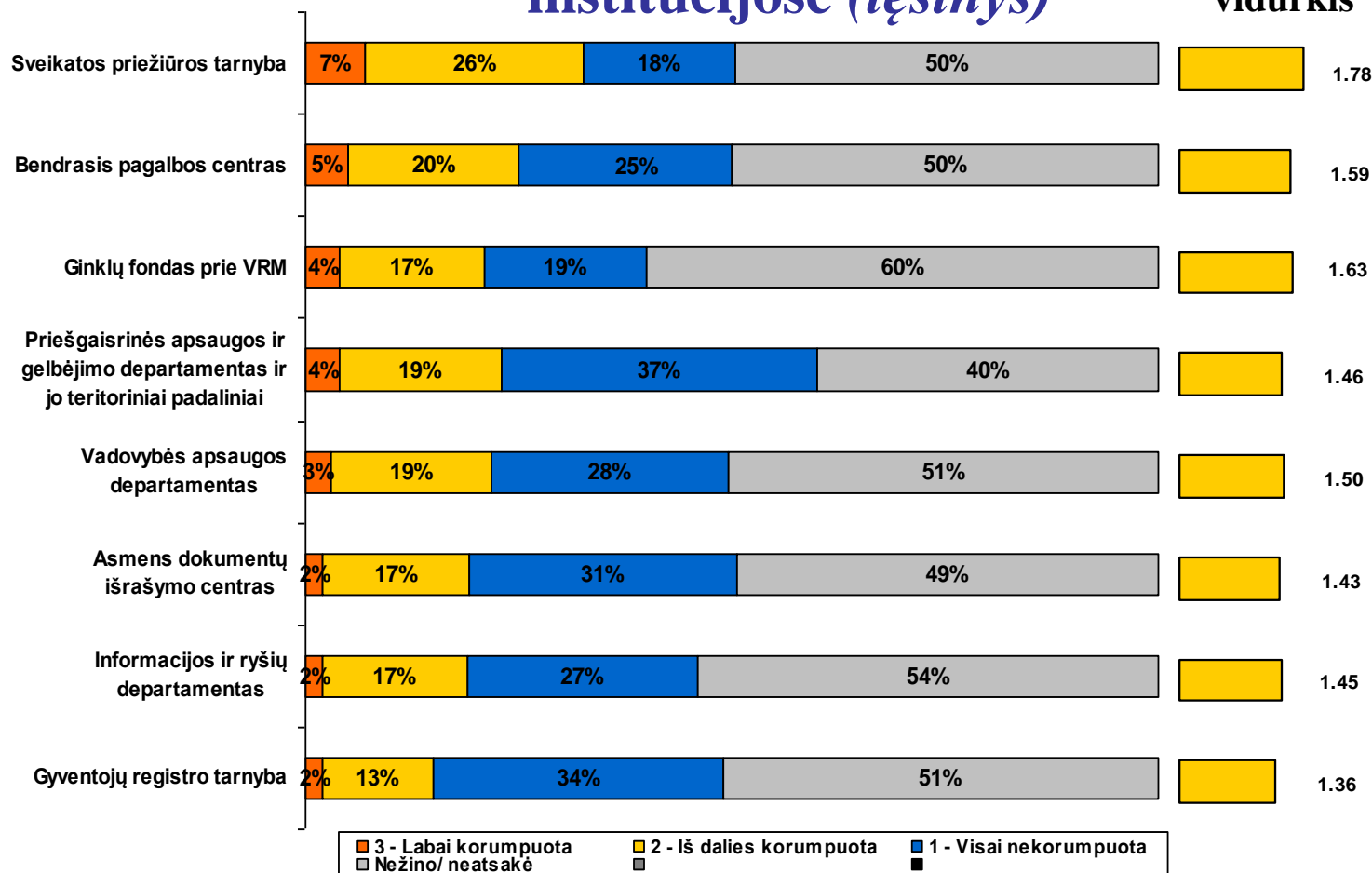
# Korupcijos paplitimas Vidaus reikalų ministerijos institucijose



Q10. Dabar pakalbėkime apie atskiras institucijas, įstaigas ar kitus subjektus ir tai, kiek, Jūsų nuomone, kiekvienas iš jų yra korumpuotas. Aš Jums skaitysiu jų pavadinimus, o Jūs įvertinkite, kiek korumpuotas, Jūsų nuomone, yra kiekvienas iš jų.

## Valstybės tarnautojai 2014

## Korupcijos paplitimas Vidaus reikalų ministerijos institucijose (*tęsinys*)

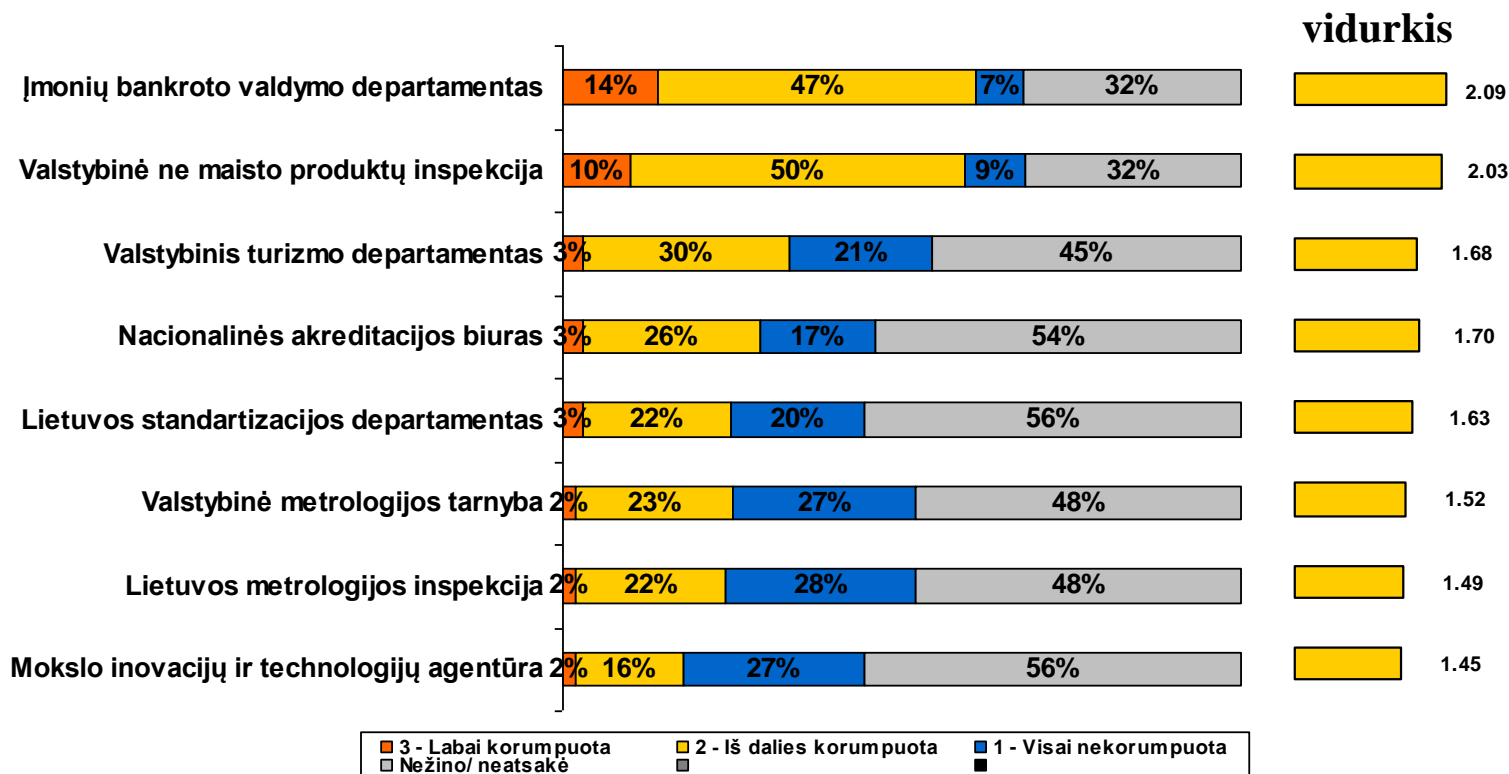


Q10. Dabar pakalbėkime apie atskiras institucijas, įstaigas ar kitus subjektus ir tai, kiek, Jūsų nuomone, kiekvienas iš jų yra korumpuotas. Aš Jums skaitysiu jų pavadinimus, o Jūs įvertinkite, kiek korumpuotas, Jūsų nuomone, yra kiekvienas iš jų.

**Valstybės tarnautojai 2014**

2014 m. balandis - gegužė

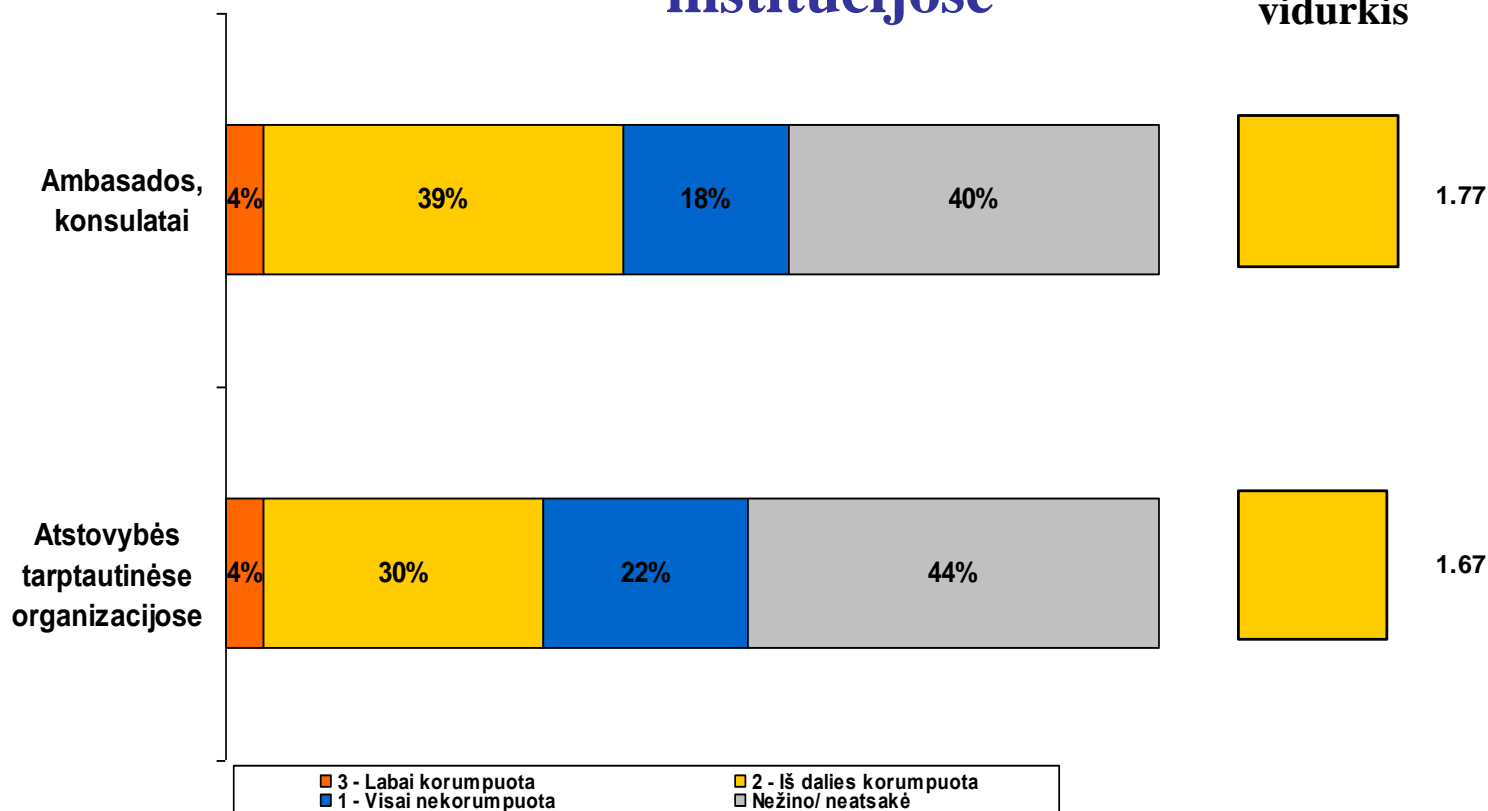
## Korupcijos paplitimas Ūkio ministerijos institucijose



Q10. Dabar pakalbėkime apie atsikas institucijas, įstaigas ar kitus subjektus ir tai, kiek, Jūsų nuomone, kiekvienas iš jų yra korumpuotas. Aš Jums skaitysiu jų pavadinimus, o Jūs įvertinkite, kiek korumpuotas, Jūsų nuomone, yra kiekvienas iš jų.

### Valstybės tarnautojai 2014

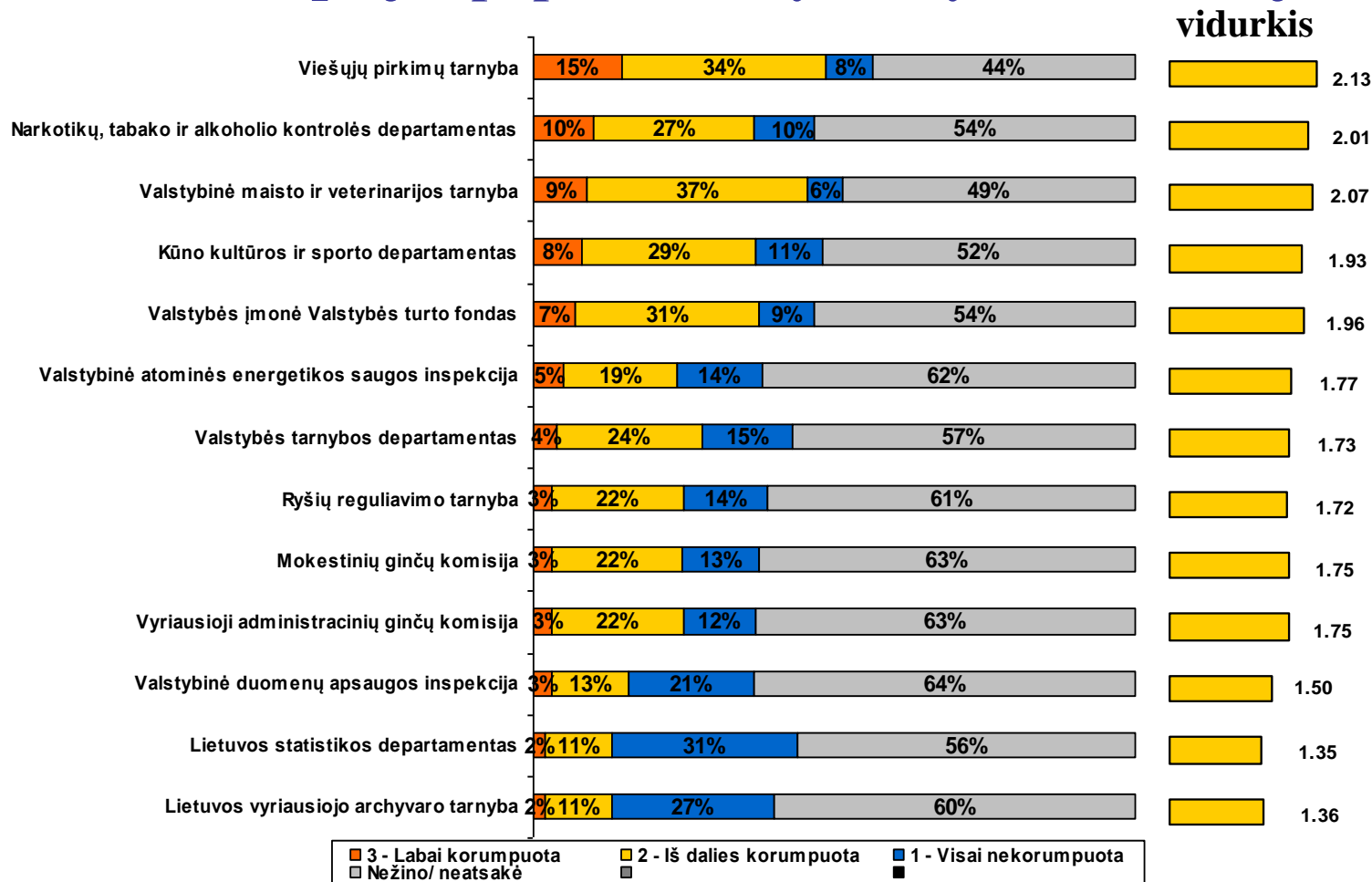
# Korupcijos paplitimas Užsienio reikalų ministerijos institucijose



Q10. Dabar pakalbėkime apie atskiras institucijas, įstaigas ar kitus subjektus ir tai, kiek, Jūsų nuomone, kiekvienas iš jų yra korumpuotas. Aš Jums skaitysiu jų pavadinimus, o Jūs įvertinkite, kiek korumpuotas, Jūsų nuomone, yra kiekvienas iš jų.

## Valstybės tarnautojai 2014

# Korupcijos paplitimas Vyriausybės institucijose

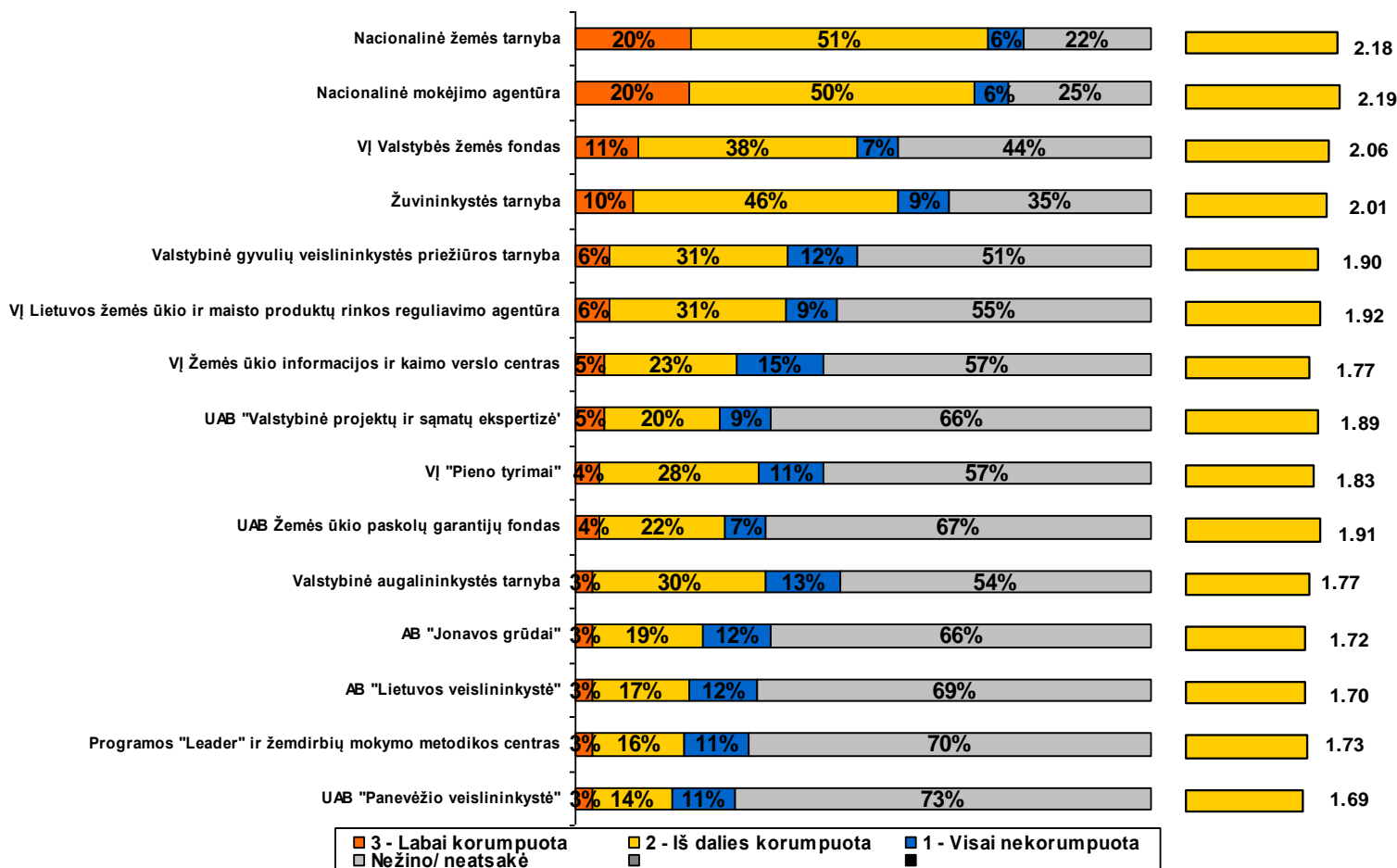


Q10. Dabar pakalbėkime apie atskiras institucijas, įstaigas ar kitus subjektus ir tai, kiek, Jūsų nuomone, kiekvienas iš jų yra korumpuotas. Aš Jums skaitysiu jų pavadinimus, o Jūs įvertinkite, kiek korumpuotas, Jūsų nuomone, yra kiekvienas iš jų.

## Valstybės tarnautojai 2014

# Korupcijos paplitimas Žemės ūkio ministerijos institucijose

vidurkis

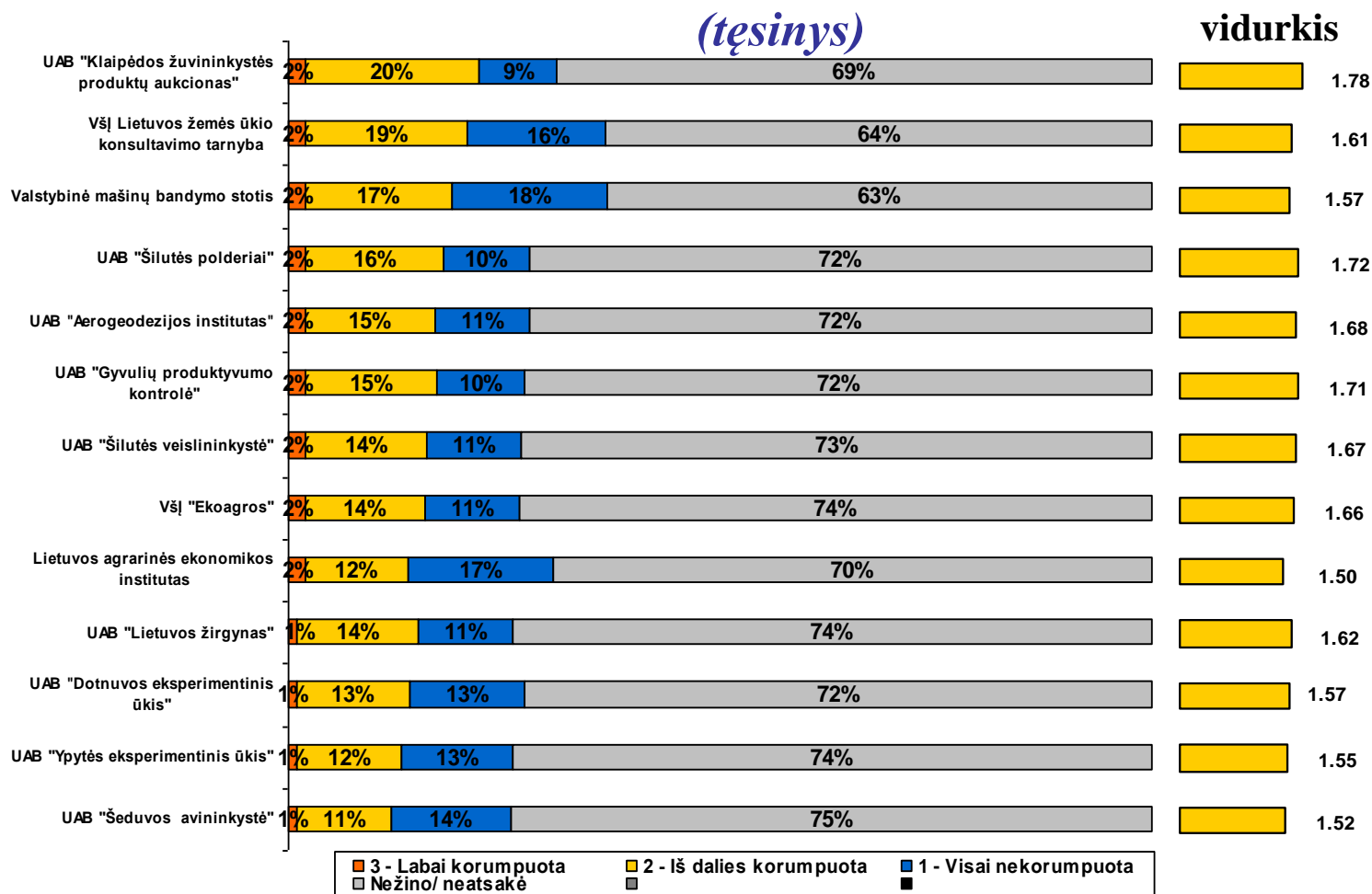


Q10. Dabar pakalbėkime apie atskiras institucijas, įstaigas ar kitus subjektus ir tai, kiek, Jūsų nuomone, kiekvienas iš jų yra korumpuotas. Aš Jums skaitysiu jų pavadinimus, o Jūs įvertinkite, kiek korumpuotas, Jūsų nuomone, yra kiekvienas iš jų.

## Valstybės tarnautojai 2014



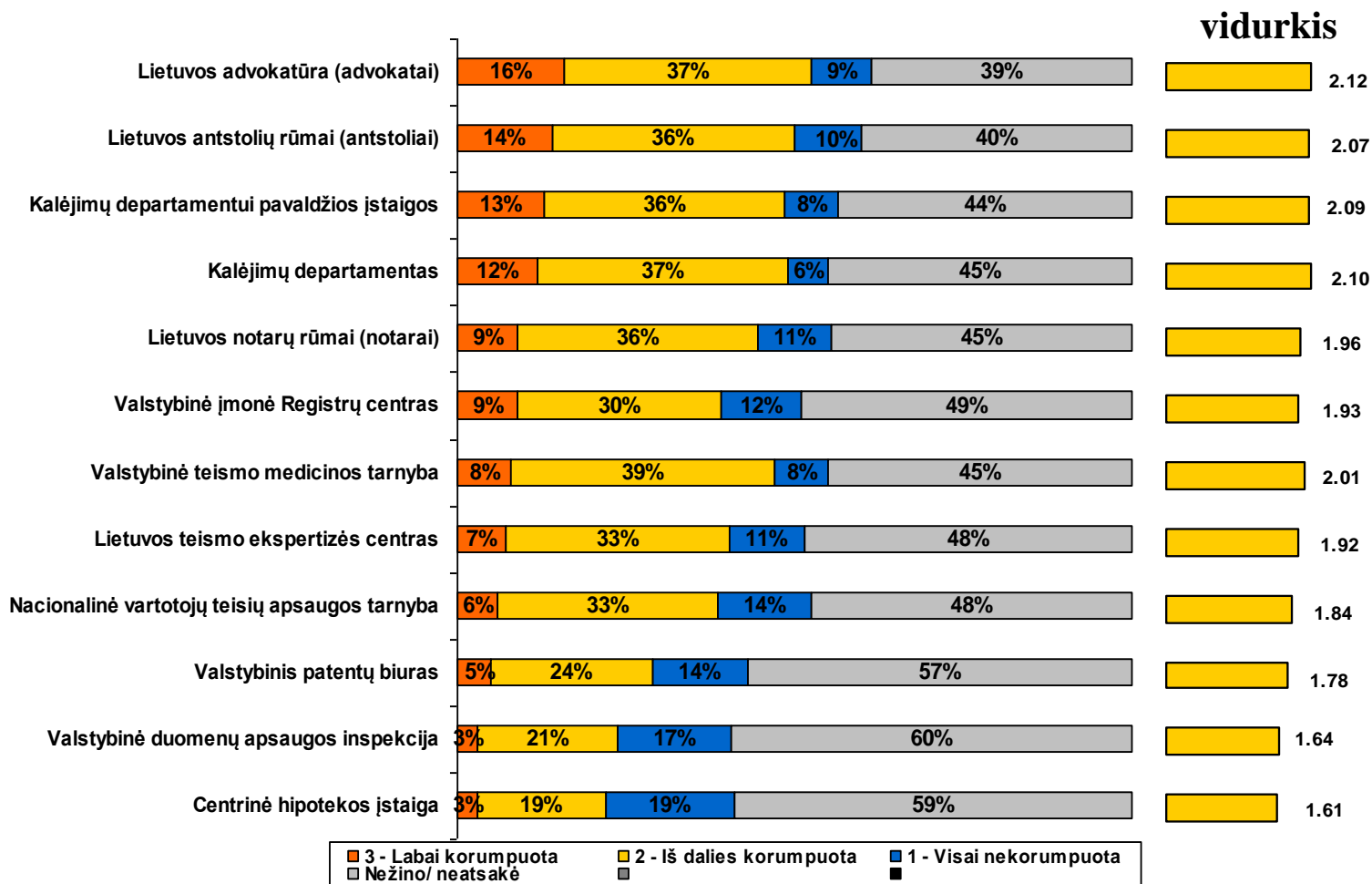
# Korupcijos paplitimas Žemės ūkio ministerijos institucijose



Q10. Dabar pakalbėkime apie atskiras institucijas, įstaigas ar kitus subjektus ir tai, kiek, Jūsų nuomone, kiekvienas iš jų yra korumpuotas. Aš Jums skaitysiu jų pavadinimus, o Jūs įvertinkite, kiek korumpuotas, Jūsų nuomone, yra kiekvienas iš jų.

## Valstybės tarnautojai 2014

# Korupcijos paplitimas Teisingumo ministerijos institucijose



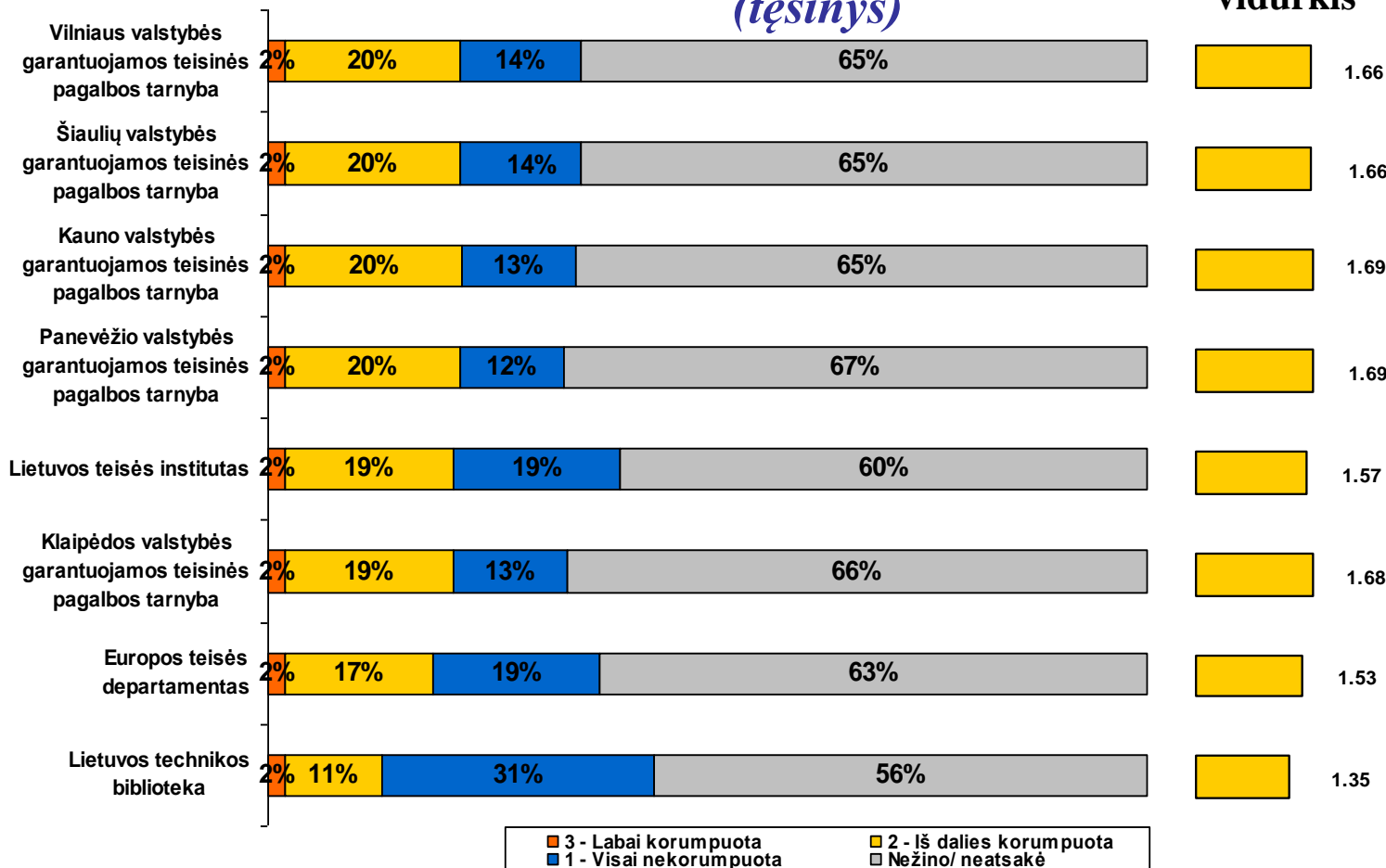
Q10. Dabar pakalbėkime apie atskiras institucijas, įstaigas ar kitus subjektus ir tai, kiek, Jūsų nuomone, kiekvienas iš jų yra korumpuotas. Aš Jums skaitysiu jų pavadinimus, o Jūs įvertinkite, kiek korumpuotas, Jūsų nuomone, yra kiekvienas iš jų.

## Valstybės tarnautojai 2014

# Korupcijos paplitimas Teisingumo ministerijos institucijose

(tesinys)

vidurkis

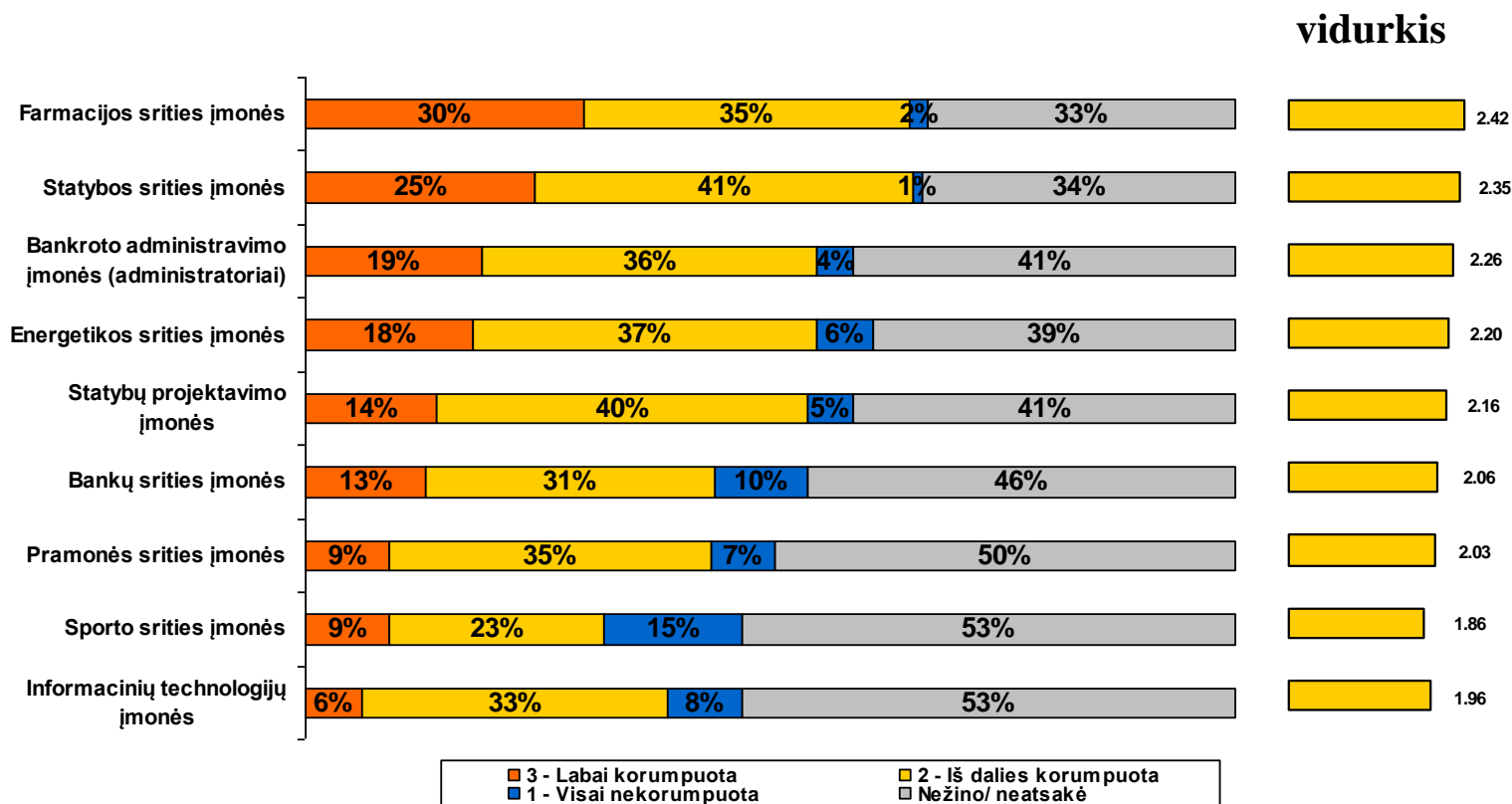


Q10. Dabar pakalbėkime apie atskiras institucijas, įstaigas ar kitus subjektus ir tai, kiek, Jūsų nuomone, kiekvienas iš jų yra korumpuotas. Aš Jums skaitysiu jų pavadinimus, o Jūs įvertinkite, kiek korumpuotas, Jūsų nuomone, yra kiekvienas iš jų.

## Valstybės tarnautojai 2014

2014 m. balandis - gegužė

## Korupcijos paplitimas privataus sektoriaus įmonėse



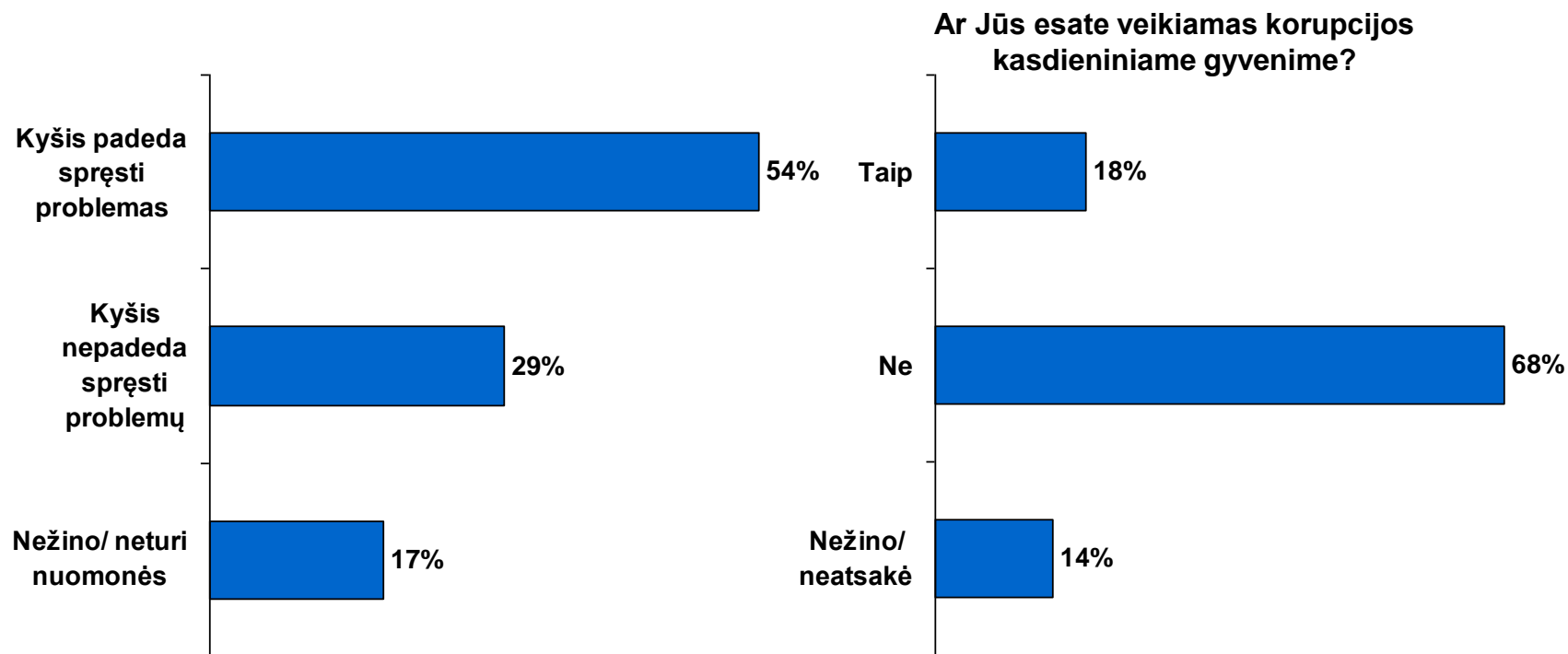
Q10. Dabar pakalbėkime apie atskiras institucijas, įstaigas ar kitus subjektus ir tai, kiek, Jūsų nuomone, kiekvienas iš jų yra korumpuotas. Aš Jums skaitysiu jų pavadinimus, o Jūs įvertinkite, kiek korumpuotas, Jūsų nuomone, yra kiekvienas iš jų.

### Valstybės tarnautojai 2014

**Virš 20% valstybės tarnautojų nurodė kaip labai korumpuotas šias institucijas: Sveikatos apsaugos ministerija – 23%, apylinkių teismai – 21%, Valstybinė teritorijų planavimo ir statybos inspekcija – 33%, Ignalinos atominė elektrinė – 22%, Muitinės departamentas – 39%, savivaldybių viešųjų pirkimų skyriai – 21%, neįgalumo ir darbingumo nustatymo tarnybos – 32%, respublikinės ligoninės – 38%, miestų ir rajonų ligoninės - 35%, Valstybinė vaistų kontrolės tarnyba – 33%, poliklinikos - 26%, kelių policija – 34%, farmacijos srities įmonės – 30%, statybos srities įmonės – 25%.**

# Korupcinė patirtis

## Problemų sprendimas duodant kyšį

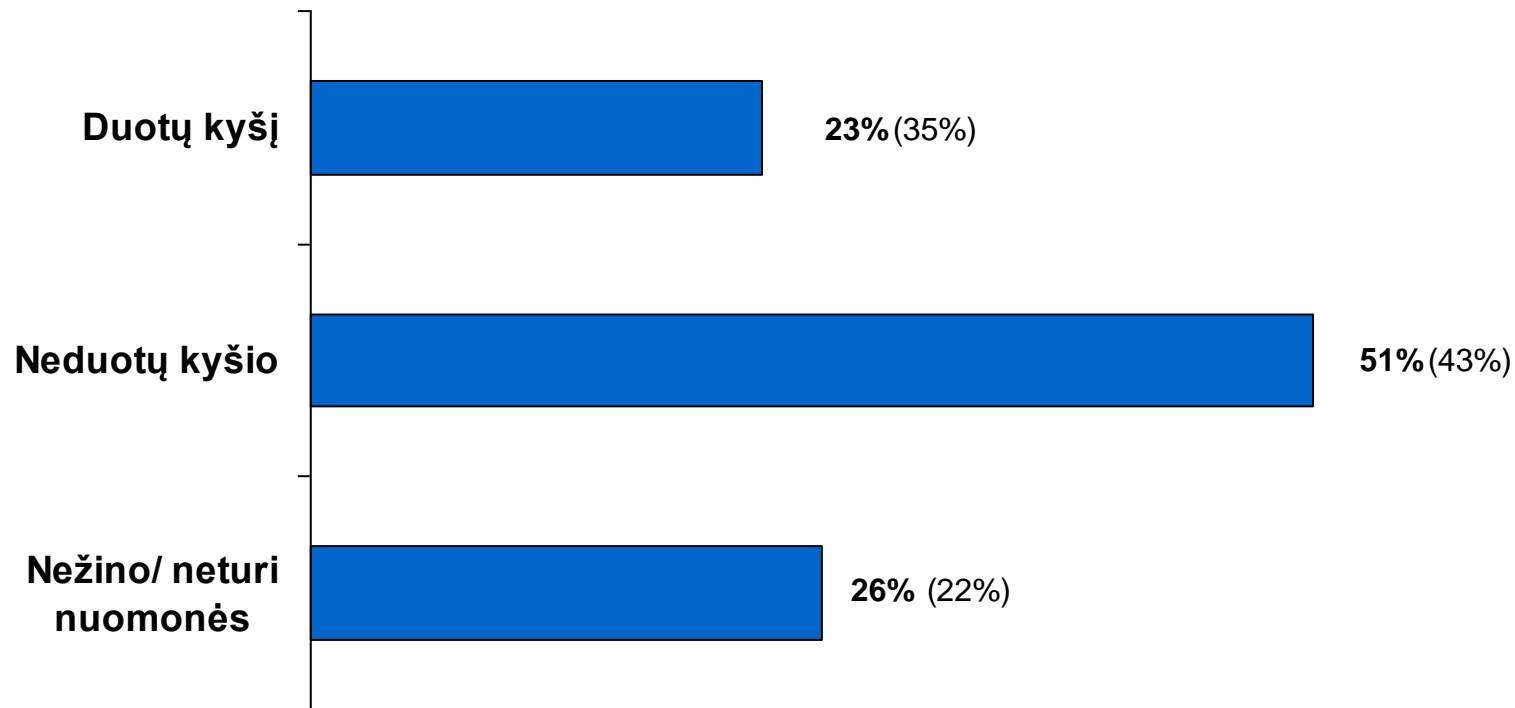


Q11. Ar kyšio davimas, Jūsų nuomone, padeda spręsti problemas?

Q11.1. Ar jūs esate asmeniškai veikiamas korupcijos kasdieniame gyvenime?

### *Valstybės tarnautojai 2014*

## Pasirengimas duoti kyšį, siekiant išspręsti savo problemas (skliausteliuose 2011 m. tyrimo duomenys)

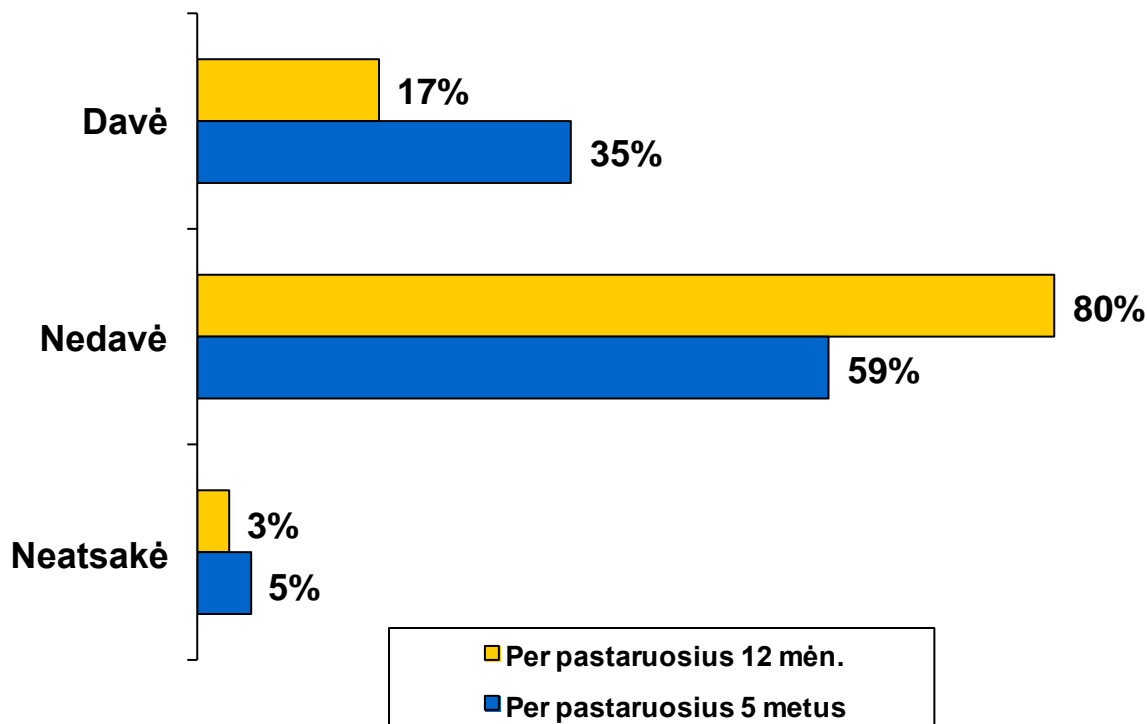


Q12. Ar duotumėte kyšį, norėdamas (-a) išspręsti savo problemas?

### *Valstybės tarnautojai 2011-2014*



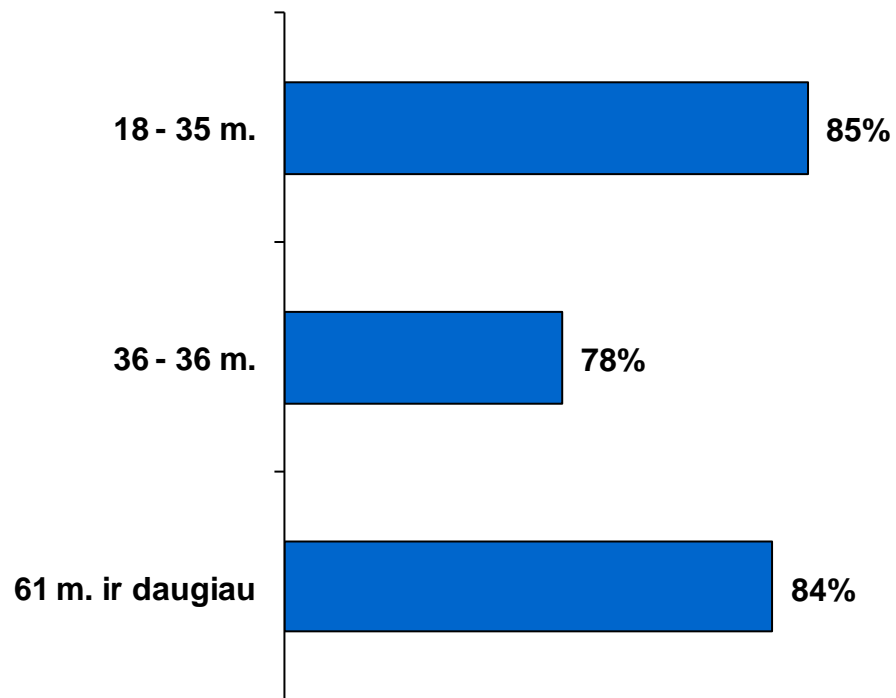
## Davusių kyšių dalis



Q13. Ar per pastaruosius 12 mėnesių Jums teko duoti kyšį?

Q14. O ar per pastaruosius 5 metus Jums teko duoti kyšį?

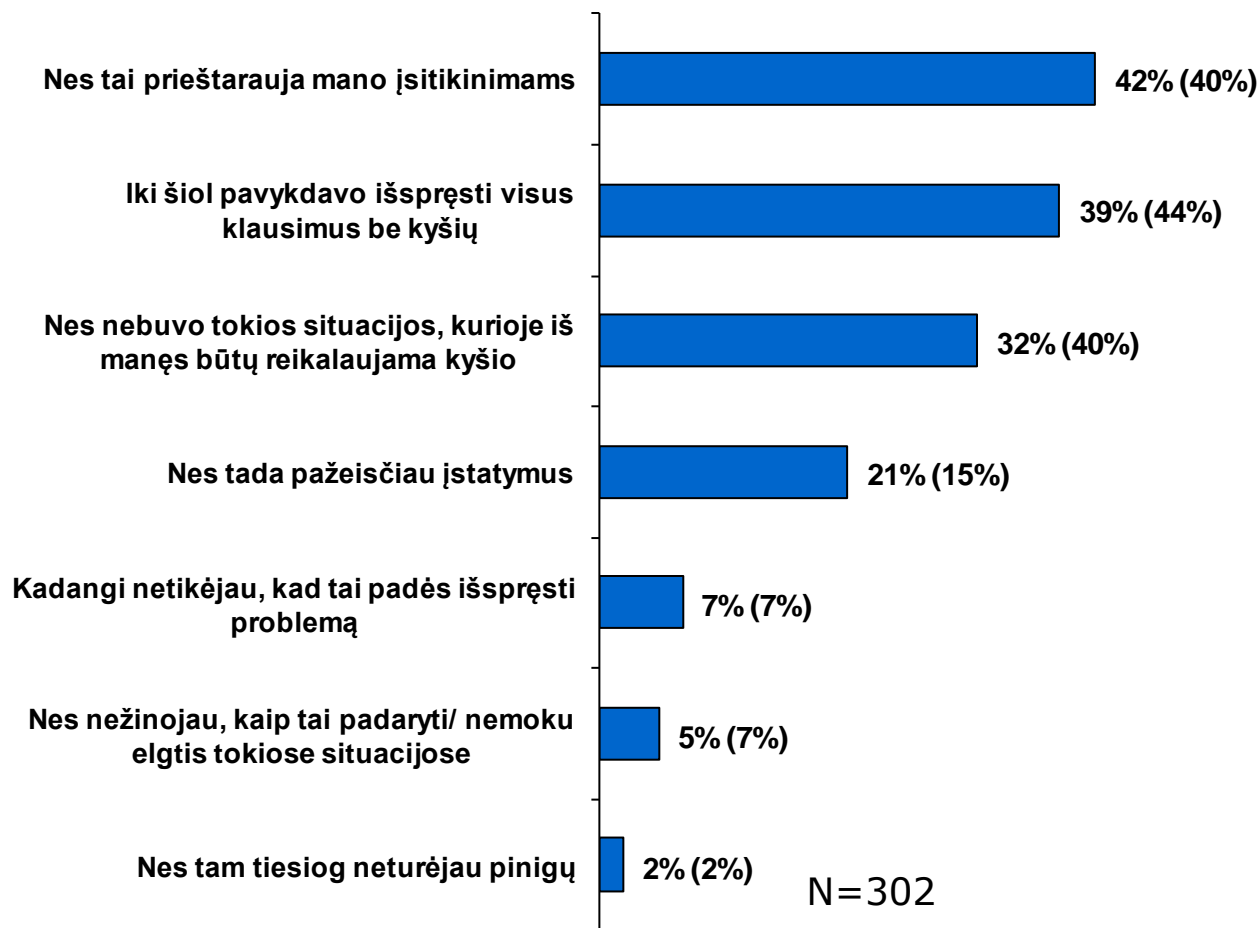
### *Valstybės tarnautojai 2014*



Q13. Ar per pastaruosius 12 mėnesių Jums teko duoti kyšį?

### *Valstybės tarnautojai 2014*

## Kyšio nedavimo priežastys *(skliausteliuose 2011 m. tyrimo rezultatai)*



Q15. Kodėl nedavėte kyšio? (galimi keli atsakymai)

**Valstybės tarnautojai 2011-2014**

2014 m. balandis - gegužė

**Skaičiuojama nuo respondentų, nė karto nedavusių kyšių per pastaruosius 5 metus**

67

Tyrimas atliktas LR Specialiųjų tyrimų tarnybos užsakymu

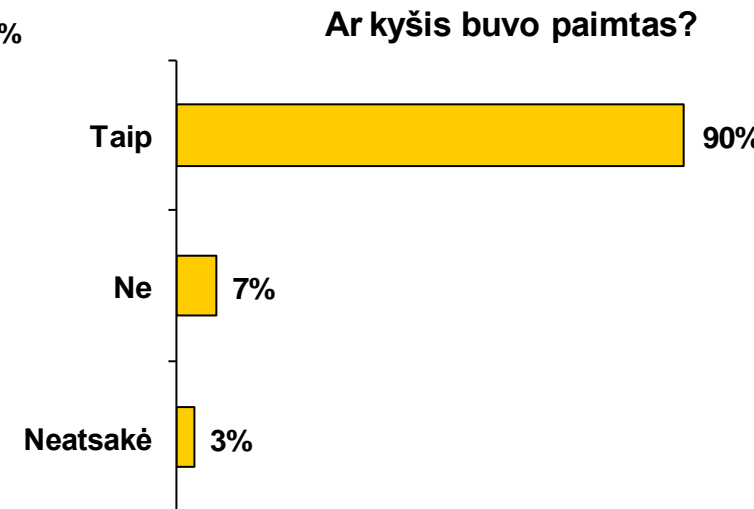
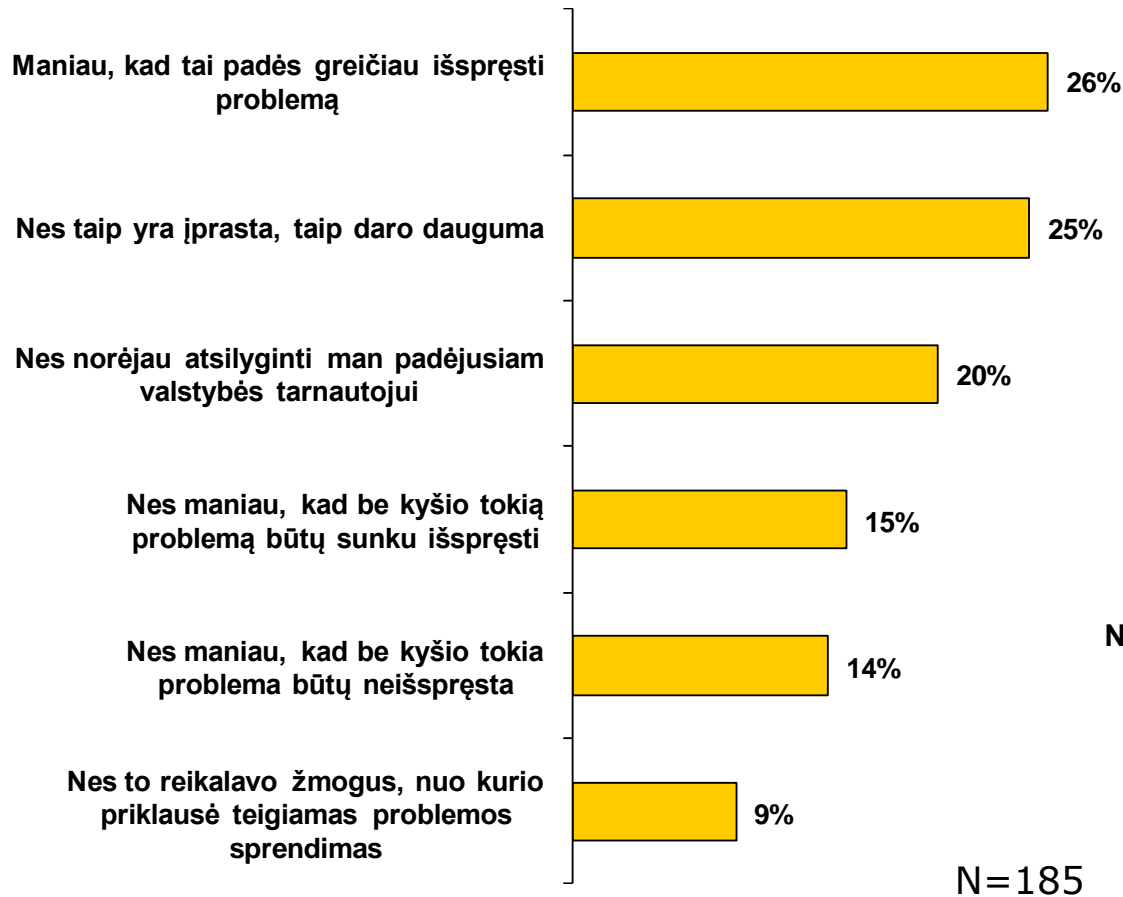
## Kyšio nedavimo priežastys

	2008	2011	2014
Nes tai prieštarauja mano įsitikinimams	43%	40%	42%
Iki šiol pavykdavo išspręsti visus klausimus be kyšių	44%	44%	39%
Nes nebuvo tokios situacijos, kurioje iš manęs būtų reikalaujama kyšio	16%	40%	32%
Nes tada pažeisčiau įstatymus	16%	15%	21%
Kadangi netikėjau, kad tai padės išspręsti problemą	17%	7%	7%
Nes nežinojau, kaip tai padaryti/ nemoku elgtis tokiose situacijose	26%	7%	5%
Nes tam tiesiog neturėjau pinigų	37%	2%	2%

***Valstybės tarnautojai 2008-2014***

***Skaičiuojama nuo respondentų, nė karto nedavusių kyšių per pastaruosius 5 metus***

# Kyšio davimo priežastys

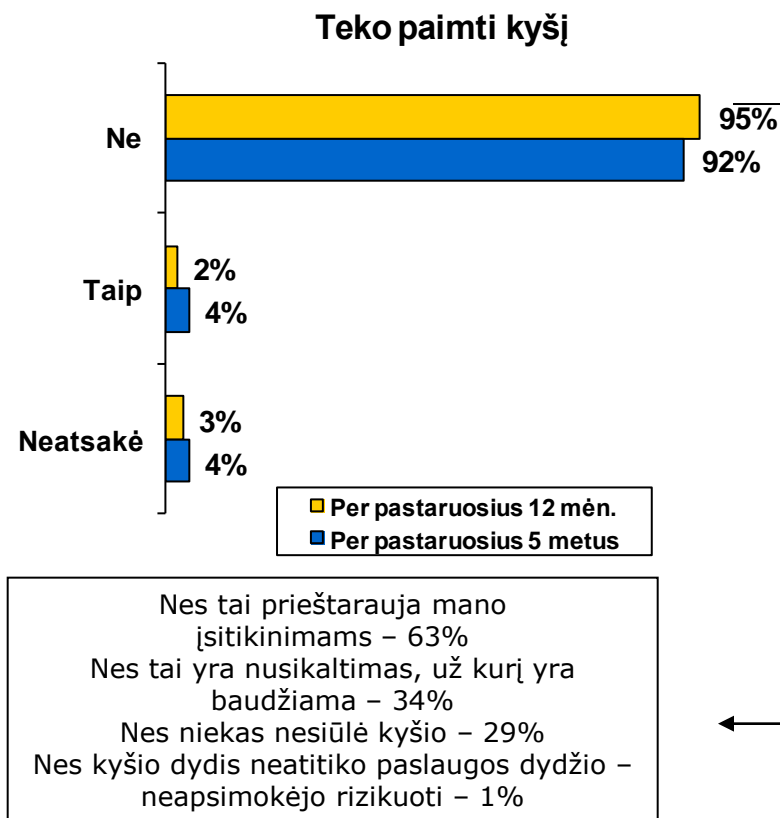
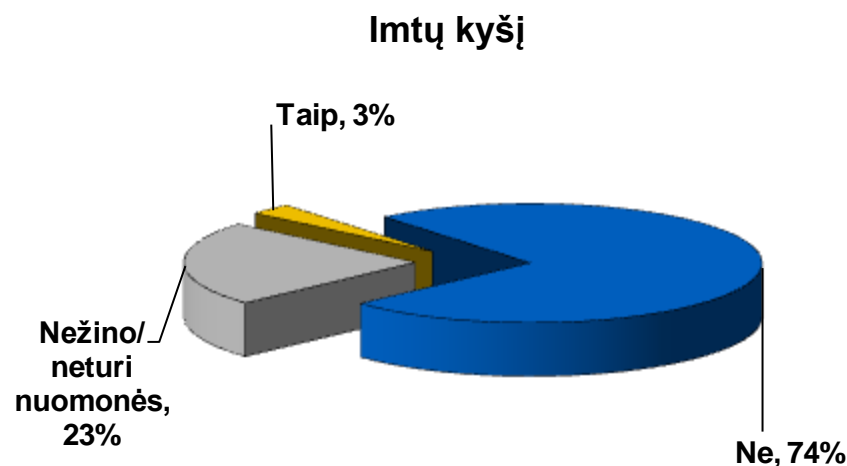


Q15-1. Kodėl davėte kyšį?

Q16.1. Ar duodant kyšį jis buvo paimtas?

## Valstybės tarnautojai 2014

# Pasirengimas paimti kyšį



Q17. Ar imtumėte kyšį, jei Jums būtų siūlomas už tam tikrų paslaugų suteikimą?

Q18. Ar per pastaruosius 12 mėnesių Jums teko paimti kyšį?

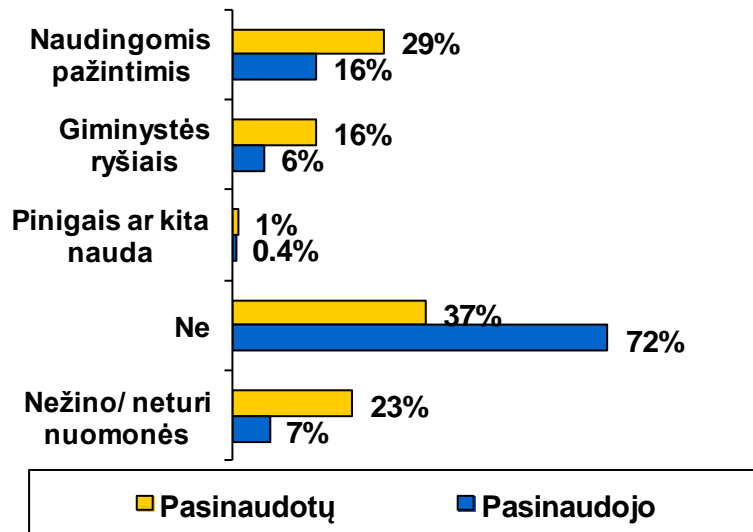
Q19. O ar per pastaruosius 5 metus Jums teko paimti kyšį?

Q20. Kuris teiginys labiausiai tiktų paaiškinti tai, kad Jūs niekada neėmėte kyšio? (galimi keli atsakymai)

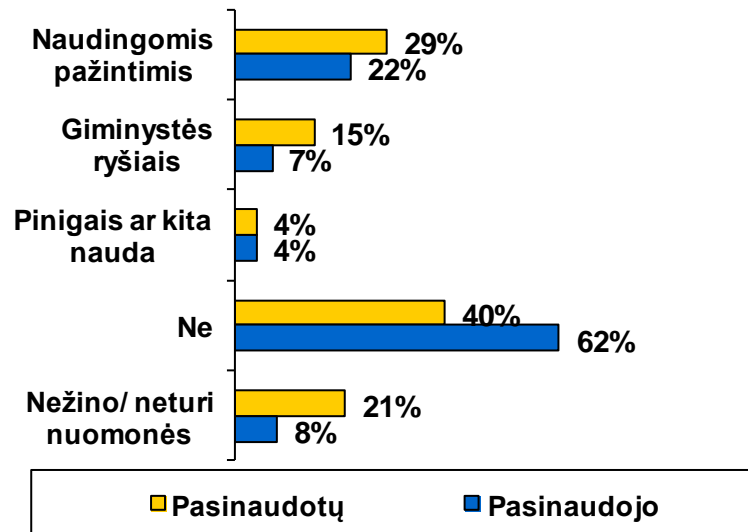
## Valstybės tarnautojai 2014

# Naudojimas giminytės ryšiais ir pažintimis

## Įsidarbindami į viešąjį ar privatųjį sektorių



## Kad paslauga būtų atlikta kokybiškiau/ greičiau



Q21. Ar pasinaudotumėte giminytės ryšiais, naudingomis pažintimis, pinigais ar kita nauda darbinantis į viešąjį sektorių?

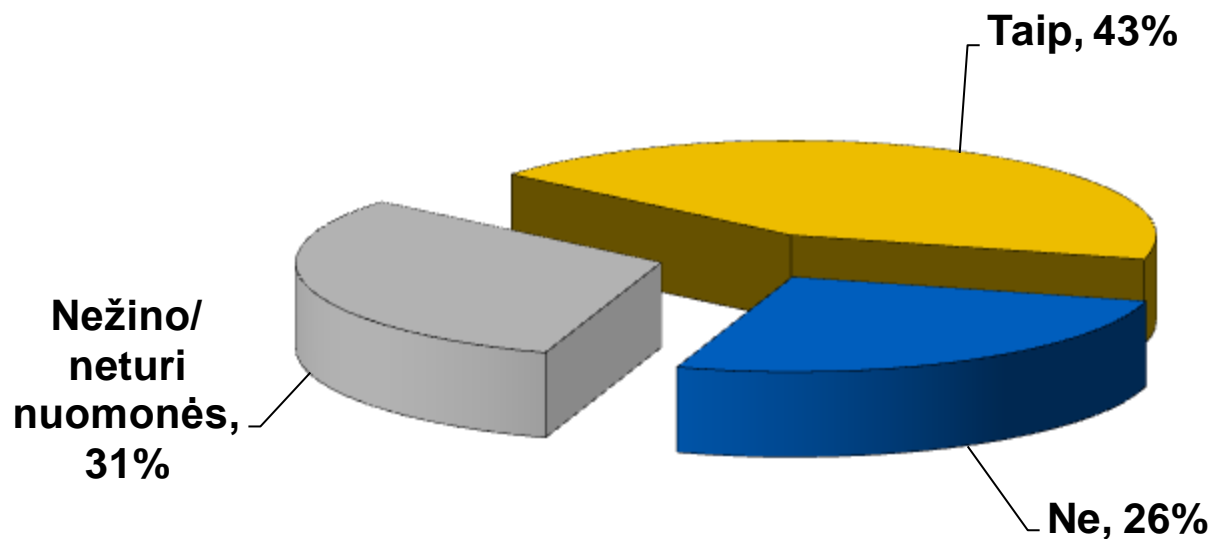
Q22. Ar teko kada nors pasinaudoti giminytės ryšiais, naudingomis pažintimis, pinigais ar kita nauda darbinantis į viešąjį sektorių?

Q23. Ar pasinaudotumėte giminytės ryšiais, naudingomis pažintimis, pinigais ar kita nauda norėdami, kad Jums kokybiškiau ir/ ar greičiau atliktų Jums reikalingą paslaugą?

Q24. Ar teko kada nors pasinaudoti giminytės ryšiais, naudingomis pažintimis, pinigais ar kita nauda siekiant, kad Jums reikalinga paslauga būtų atlikta kokybiškiau ir/ ar greičiau?

## Valstybės tarnautojai 2014

## Politikų spaudimas valstybinėms institucijoms (Protegavimas savo partijos narių, kad šie užimtų pareigas viešajame sektoriuje)

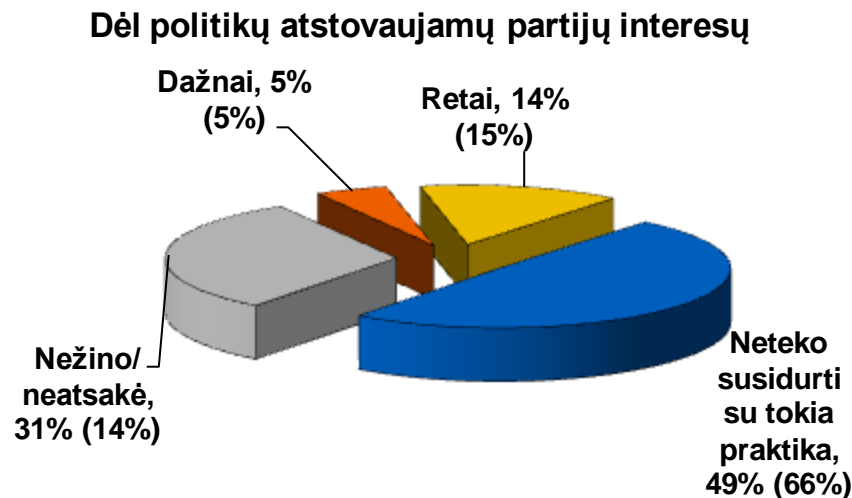
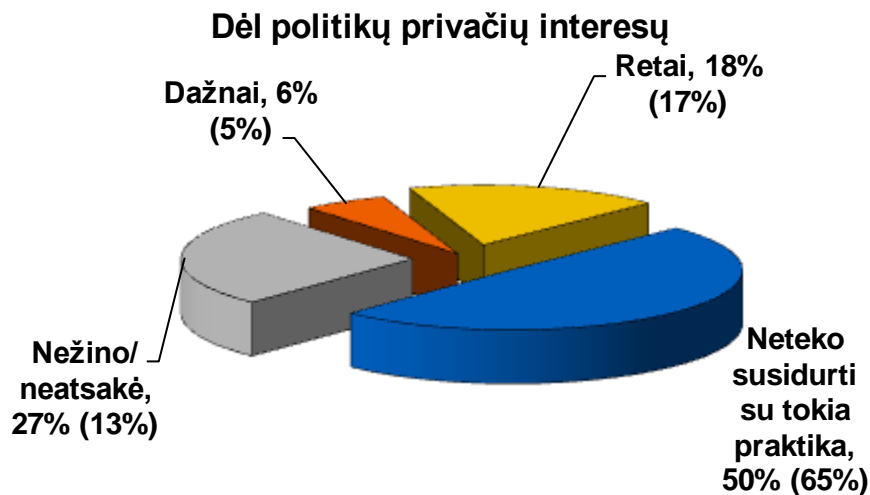


Q24-1. Ar susiduriate su situacija, kai politikai proteguoja savo partijų narius, kad šie užimtų pareigas viešajame sektoriuje?

### *Valstybės tarnautojai 2014*



# Politikų spaudimas valstybinėms institucijoms *(skliausteliuose 2011 m. tyrimo duomenys)*



Q38.1. Ar Jūsų institucijai/įstaigai teko patirti nacionalinio arba vietinio lygio politikų spaudimą, kurio tikslas buvo ne valstybiniai, bet politikų privatūs interesai?

Q38-2. Ar Jūsų institucijai/įstaigai teko patirti nacionalinio arba vietinio lygio politikų spaudimą, kurio tikslas buvo ne valstybiniai, bet politikų atstovaujamų partijų interesai?

## ***Valstybės tarnautojai 2011-2014***

**24% valstybės tarnautojų nurodė, kad jų įstaiga dažniau ar rečiau patiria politikų spaudimą dėl jų privačių interesų (2011 m. buvo 22%). Taip pat 19% respondentų nurodė, kad jų įstaiga patyrė politikų spaudimą dėl jų atstovaujамų partijų interesų (2011 m. buvo 20%).**

# Kyšininkavimo indeksai

# Indeksų skaičiavimo metodika

Prievartavimo indeksas skaičiuojamas pagal formulę:

$$I_p = S_p / S_i, \text{ kur}$$

$S_p$  – procentas respondentų, teigiančių, kad iš jų buvo reikalaujama kyšio,

$S_i$  – procentas respondentų, teigiančių, kad jie tvarkė reikalus toje įstaigoje.

Davimo indeksas skaičiuojamas pagal formulę:

$$I_d = S_d / S_i, \text{ kur}$$

$S_d$  – procentas respondentų, teigiančių, kad jie buvo davę kyši,

$S_i$  – procentas respondentų, teigiančių, kad jie tvarkė reikalus toje įstaigoje.

Pasinaudojimo pažintimis indeksas skaičiuojamas pagal formulę:

$$I_r = S_r / S_i, \text{ kur}$$

$S_r$  – procentas respondentų, teigiančių, kad jie pasinaudojo pažintimis

$S_i$  – procentas respondentų, teigiančių, kad jie tvarkė reikalus toje įstaigoje.

Efektyvumo indeksas skaičiuojamas pagal formulę:

$$I_e = S_e / S_d, \text{ kur}$$

$S_e$  – procentas respondentų, teigiančių, kad kyšiai jiems padėjo,

$S_d$  – procentas respondentų, teigiančių, kad buvo davę kyši.

**Apklausus 500 respondentų gaunamas gana tikslus rezultatas, maksimali paklaida neviršija  $\pm 4,5\%$ . Mažėjant apklaustųjų skaičiui, paklaida sparčiai didėja. Nagrinėjant korupcinę situaciją valstybės institucijose, reikia atkreipti dėmesį į tai, kad jose lankėsi ne tiek daug žmonių, todėl galimos nemažos paklaidos, ir skaičiuojami indeksai gali turėti nemažas paklaidos ribas. Pavyzdžiui, jeigu universitete lankėsi ir apie korupciją juose gali pareikšti nuomonę 100 respondentų, ir iš jų 9 teigė, kad buvo tikimasi kyšio, tuomet kyšio prievartavimo indeksas yra 0,09. Tačiau dėl statistinės paklaidos mes galime teigti tik tiek, kad indekso tikroji reikšmė yra tarp 0,03 ir 0,15. Tai yra pakankamai didelė paklaida. Jei nagrinėjamos institucijose lankėsi dar mažiau žmonių, paklaidos bus dar didesnės, todėl institucijas, kuriose lankėsi nuo 30 iki 100 respondentų, pateikėme atskirose lentelėse, o atvejų, kuriuos minėjo mažiau 30 respondentų, ataskaitoje nepateikėme.**

## Kyšininkavimo indeksai 2014 (per pastaruosius 5 metus): procedūros

Nurodytos procedūros, kuriose dalyvavo ne mažiau 30 respondentų	Pasinaudojimo pažintimis indeksas	Prievartavimo indeksas	Davimo indeksas	Efektyvumo indeksas
Administracinių teisės pažeidimų nagrinėjimas (N=52)	0,1	0,06	0,04	1,0
Civilinių bylų nagrinėjimas (N=46)	0,09	0,07	-	-
Įdarbinimas į valstybės tarnybą (N=85)	0,27	0,04	0,01	1,0
Sprendimų priėmimas savivaldybėse (N=49)	0,14	0,08	0,08	0,75
Sveikatos pažymų išdavimas (N=78)	0,19	0,04	0,04	0,33
Kompensuojamų vaistų išrašymas (N=67)	0,06	0,04	0,04	-
Mokesčių administravimas (N=32)	0,03	0,03	0,03	-
Neįgalumo ir darbingumo pažymėjimų gavimas (N=35)	0,14	0,17	0,09	0,67
Priėmimas į bendrojo ugdymo mokyklas (N=50)	0,26	0,16	0,1	0,8

Q26. O dabar paprašysiu įvertinti korumpuotumą institucijų, kuriose Jums teko tvarkyti asmeninius reikalus. Aš Jums skaitysiu institucijas, o Jūs įvertinkite, ar konkreti institucija, remiantis Jūsų patirtimi, yra nekorumpuota, iš dalies korumpuota arba labai korumpuota.

Q27. Ar, tvarkydami asmeninius reikalus šioje institucijoje, pasinaudojote pažintimis, norėdamas, kad paslauga Jums būtų suteikta kokybiškiau ar greičiau?

Q28. Ar, tvarkant reikalus šioje institucijoje valstybės tarnautojai leido Jums suprasti, kad norėtų gauti pinigų ar kitos naudos?

Q29. Ar, tvarkydami reikalus šioje institucijoje, davėte valstybės tarnautojui pinigų ar kitos naudos?

Q30. Kokia buvo VIDUTINĖ finansinė duotų pinigų ar kitos naudos išraiška valstybės tarnautojui šioje institucijoje? Jei esate davęs pinigų ar kitos naudos, pabandykite įvertinti jos vidutinę vertę litais.

Q31. Ar pinigų, kitos naudos davimas padėjo Jums sutvarkyti reikalus šioje institucijoje?

### **Valstybės tarnautojai 2014**

## Kyšininkavimo indeksai 2014 (per pastaruosius 5 metus): procedūros (tęsinys)

Nurodytos procedūros, kuriose dalyvavo ne mažiau 30 respondentų	Pasinaudojimo pažintimis indeksas	Prievartavimo indeksas	Davimo indeksas	Efektyvumo indeksas
Priėmimas į vaikų lopšelius-darželius (N=50)	0,2	0,26	0,12	0,67
Asmens sveikatos priežiūros ir gydymo paslaugų gavimas (N=146)	0,2	0,12	0,15	0,68
Bendrosios praktikos gydytojo paslaugos (N=216)	0,14	0,09	0,12	0,07
Chirurginė operacija (N=115)	0,31	0,26	0,49	0,57
Slauga ligoninėje (N=67)	0,31	0,33	0,37	0,76
Odontologo paslaugos (N=193)	0,08	0,06	0,05	0,89
Kitos asmens sveikatos priežiūros ir gydymo paslaugos (N=107)	0,2	0,21	0,16	0,59
Kelių eismo taisyklių pažeidimų nagrinėjimas ar nuobaudos skyrimas (N=74)	0,27	0,31	0,3	0,9

Q26. O dabar paprašysiu įvertinti korumpuotumą institucijų, kuriose Jums teko tvarkyti asmeninius reikalus. Aš Jums skaitysiu institucijas, o Jūs įvertinkite, ar konkreti institucija, remiantis Jūsų patirtimi, yra nekorumpuota, iš dalies korumpuota arba labai korumpuota.

Q27. Ar, tvarkydami asmeninius reikalus šioje institucijoje, pasinaudojote pažintimis, norėdamas, kad paslauga Jums būtų suteikta kokybiškiau ar greičiau?

Q28. Ar, tvarkant reikalus šioje institucijoje valstybės tarnautojai leido Jums suprasti, kad norėtų gauti pinigų ar kitos naudos?

Q29. Ar, tvarkydami reikalus šioje institucijoje, davėte valstybės tarnautojui pinigų ar kitos naudos?

Q30. Kokia buvo VIDUTINĖ finansinė duotų pinigų ar kitos naudos išraiška valstybės tarnautojui šioje institucijoje? Jei esate davęs pinigų ar kitos naudos, pabandykite įvertinti jos vidutinę vertę litais.

Q31. Ar pinigų, kitos naudos davimas padėjo Jums sutvarkyti reikalus šioje institucijoje?

### **Valstybės tarnautojai 2014**

## Kyšininkavimo indeksai 2014 (per pastaruosius 5 metus): institucijos

Nurodytos procedūros, kuriose dalyvavo ne mažiau 30 respondentų	Pasinaudojimo pažintimis indeksas	Prievartavimo indeksas	Davimo indeksas	Efektyvumo indeksas
Teismai (N=67)	0,07	0,03	-	-
Teisėsaugos institucijos (N=43)	0,12	0,14	0,02	1,0
Miestų ir rajonų savivaldybės (N=151)	0,19	0,12	0,04	1,0
Žiniasklaida (N=42)	0,07	0,12	-	-
Politinės partijos (N=47)	0,17	0,06	0,02	1,0
Bažnyčia (N=106)	0,05	0,1	0,08	0,75
Privatus sektorius (N=97)	0,22	0,09	0,06	1,0
Socialinės apsaugos ir darbo ministerija (N=30)	-	0,03	-	-
Sveikatos apsaugos ministerija (N=37)	0,22	0,19	0,14	0,2

Q26. O dabar praprašysiu įvertinti korumpuotumą institucijų, kuriose Jums teko tvarkyti asmeninius reikalus. Aš Jums skaitysiu institucijas, o Jūs įvertinkite, ar konkreti institucija, remiantis Jūsų patirtimi, yra nekorumpuota, iš dalies korumpuota arba labai korumpuota.

Q27. Ar, tvarkydami asmeninius reikalus šioje institucijoje, pasinaudojote pažintimis, norėdamas, kad paslauga Jums būtų suteikta kokybiškiau ar greičiau?

Q28. Ar, tvarkant reikalus šioje institucijoje valstybės tarnautojai leido Jums suprasti, kad norėtų gauti pinigų ar kitos naudos?

Q29. Ar, tvarkydami reikalus šioje institucijoje, davėte valstybės tarnautojui pinigų ar kitos naudos?

Q30. Kokia buvo VIDUTINĖ finansinė duotų pinigų ar kitos naudos išraiška valstybės tarnautojui šioje institucijoje? Jei esate davęs pinigų ar kitos naudos, pabandykite įvertinti jos vidutinę vertę litais.

Q31. Ar pinigų, kitos naudos davimas padėjo Jums sutvarkyti reikalus šioje institucijoje?

### *Valstybės tarnautojai 2014*



## Kyšininkavimo indeksai 2014 (per pastaruosius 5 metus): institucijos (tęsinys)

Nurodytos procedūros, kuriose dalyvavo ne mažiau 30 respondentų	Pasinaudojimo pažintimis indeksas	Prievartavimo indeksas	Davimo indeksas	Efektyvumo indeksas
Apylinkių teismai (N=60)	0,1	0,1	-	-
Valstybinė mokesčių inspekcija (N=97)	0,06	0,04	-	-
Savivaldybės administracija (N=101)	0,15	0,08	0,02	1,0
Savivaldybės taryba (N=38)	0,11	0,03	-	-
Seniūnijos (N=98)	0,1	0,07	0,06	0,5
Savivaldybės įmonės (N=69)	0,1	0,1	0,07	0,8
Architektūros ir urbanistikos skyrius (N=34)	0,11	0,33	0,09	0,67
Žemės ūkio skyrius (N=36)	0,11	0,06	-	-
Socialinės rūpybos skyrius (N=32)	0,16	-	-	-

Q26. O dabar praprašysiu įvertinti korumpuotumą institucijų, kuriose Jums teko tvarkyti asmeninius reikalus. Aš Jums skaitysiu institucijas, o Jūs įvertinkite, ar konkreti institucija, remiantis Jūsų patirtimi, yra nekorumpuota, iš dalies korumpuota arba labai korumpuota.

Q27. Ar, tvarkydami asmeninius reikalus šioje institucijoje, pasinaudojote pažintimis, norėdamas, kad paslauga Jums būtų suteikta kokybiškiau ar greičiau?

Q28. Ar, tvarkant reikalus šioje institucijoje valstybės tarnautojai leido Jums suprasti, kad norėtų gauti pinigų ar kitos naudos?

Q29. Ar, tvarkydami reikalus šioje institucijoje, davėte valstybės tarnautojui pinigų ar kitos naudos?

Q30. Kokia buvo VIDUTINĖ finansinė duotų pinigų ar kitos naudos išraiška valstybės tarnautojui šioje institucijoje? Jei esate davęs pinigų ar kitos naudos, pabandykite įvertinti jos vidutinę vertę litais.

Q31. Ar pinigų, kitos naudos davimas padėjo Jums sutvarkyti reikalus šioje institucijoje?

### **Valstybės tarnautojai 2014**

## Kyšininkavimo indeksai 2014 (per pastaruosius 5 metus): institucijos (tęsinys)

Nurodytos procedūros, kuriose dalyvavo ne mažiau 30 respondentų	Pasinaudojimo pažintimis indeksas	Prievartavimo indeksas	Davimo indeksas	Efektyvumo indeksas
Lietuvos darbo birža (N=42)	0,1	0,02	-	-
Valstybinio socialinio draudimo fondo valdyba (N=48)	-	0,02	-	-
Ambulatorijos, medicinos punktai (N=61)	0,2	0,25	0,18	0,82
Greitosios medicinos pagalbos stotis (N=75)	0,05	0,09	0,04	0,67
Miestų ir rajonų ligoninės (N=163)	0,21	0,31	0,29	0,69
Poliklinikos (N=254)	0,15	0,18	0,15	0,62
Privačios gydymo įstaigos (N=152)	0,1	0,09	0,11	0,81
Respublikinės ligoninės/ klinikos (N=151)	0,28	0,31	0,30	0,61

Q26. O dabar prarašysiu įvertinti korumpuotumą institucijų, kuriose Jums teko tvarkyti asmeninius reikalus. Aš Jums skaitysiu institucijas, o Jūs įvertinkite, ar konkreti institucija, remiantis Jūsų patirtimi, yra nekorumpuota, iš dalies korumpuota arba labai korumpuota.

Q27. Ar, tvarkydami asmeninius reikalus šioje institucijoje, pasinaudojote pažintimis, norėdamas, kad paslauga Jums būtų suteikta kokybiškiau ar greičiau?

Q28. Ar, tvarkant reikalus šioje institucijoje valstybės tarnautojai leido Jums suprasti, kad norėtų gauti pinigų ar kitos naudos?

Q29. Ar, tvarkydami reikalus šioje institucijoje, davėte valstybės tarnautojui pinigų ar kitos naudos?

Q30. Kokia buvo VIDUTINĖ finansinė duotų pinigų ar kitos naudos išraiška valstybės tarnautojui šioje institucijoje? Jei esate davęs pinigų ar kitos naudos, pabandykite įvertinti jos vidutinę vertę litais.

Q31. Ar pinigų, kitos naudos davimas padėjo Jums sutvarkyti reikalus šioje institucijoje?

### **Valstybės tarnautojai 2014**

## Kyšininkavimo indeksai 2014 (per pastaruosius 5 metus): institucijos (tęsinys)

Nurodytos procedūros, kuriose dalyvavo ne mažiau 30 respondentų	Pasinaudojimo pažintimis indeksas	Prievartavimo indeksas	Davimo indeksas	Efektyvumo indeksas
Valstybinė ligonių kasa ir jos teritoriniai padaliniai (N=30)	0,13	0,1	0,7	1,0
Bendrojo ugdymo mokyklos (N=77)	0,16	0,16	0,09	0,71
Universitetai, kolegijos (N=45)	0,09	0,02	0,04	0,5
Vaikų ikimokyklinio ugdymo įstaigos (N=57)	0,16	0,21	0,11	0,83
Viešoji policija (N=47)	0,02	0,06	0,04	0,5
Kelių policija (N=99)	0,15	0,27	0,16	0,88
Regitra (N=88)	0,09	0,06	0,02	0,5

Q26. O dabar praprašysiu įvertinti korumpuotumą institucijų, kuriose Jums teko tvarkyti asmeninius reikalus. Aš Jums skaitysiu institucijas, o Jūs įvertinkite, ar konkreti institucija, remiantis Jūsų patirtimi, yra nekorumpuota, iš dalies korumpuota arba labai korumpuota.

Q27. Ar, tvarkydami asmeninius reikalus šioje institucijoje, pasinaudojote pažintimis, norėdamas, kad paslauga Jums būtų suteikta kokybiškiau ar greičiau?

Q28. Ar, tvarkant reikalus šioje institucijoje valstybės tarnautojai leido Jums suprasti, kad norėtų gauti pinigų ar kitos naudos?

Q29. Ar, tvarkydami reikalus šioje institucijoje, davėte valstybės tarnautojui pinigų ar kitos naudos?

Q30. Kokia buvo VIDUTINĖ finansinė duotų pinigų ar kitos naudos išraiška valstybės tarnautojui šioje institucijoje? Jei esate davęs pinigų ar kitos naudos, pabandykite įvertinti jos vidutinę vertę litais.

Q31. Ar pinigų, kitos naudos davimas padėjo Jums sutvarkyti reikalus šioje institucijoje?

### ***Valstybės tarnautojai 2014***

## Kyšininkavimo indeksai 2014 (per pastaruosius 5 metus): institucijos (tęsinys)

Nurodytos procedūros, kuriose dalyvavo ne mažiau 30 respondentų	Pasinaudojimo pažintimis indeksas	Prievartavimo indeksas	Davimo indeksas	Efektyvumo indeksas
Registrų centras (N=50)	-	0,04	-	-
Lietuvos notarų rūmai (N=38)	0,05	0,03	-	-
Bankų srities įmonės (N=45)	0,04	0,02	-	-

Q26. O dabar prašysiu įvertinti korumpuotumą institucijų, kuriose Jums teko tvarkyti asmeninius reikalus. Aš Jums skaitysiu institucijas, o Jūs įvertinkite, ar konkreti institucija, remiantis Jūsų patirtimi, yra nekorumpuota, iš dalies korumpuota arba labai korumpuota.

Q27. Ar, tvarkydami asmeninius reikalus šioje institucijoje, pasinaudojote pažintimis, norėdamas, kad paslauga Jums būtų suteikta kokybiškiau ar greičiau?

Q28. Ar, tvarkant reikalus šioje institucijoje valstybės tarnautojai leido Jums suprasti, kad norėtų gauti pinigų ar kitos naudos?

Q29. Ar, tvarkydami reikalus šioje institucijoje, davėte valstybės tarnautojui pinigų ar kitos naudos?

Q30. Kokia buvo VIDUTINĖ finansinė duotų pinigų ar kitos naudos išraiška valstybės tarnautojui šioje institucijoje? Jei esate davęs pinigų ar kitos naudos, pabandykite įvertinti jos vidutinę vertę litais.

Q31. Ar pinigų, kitos naudos davimas padėjo Jums sutvarkyti reikalus šioje institucijoje?

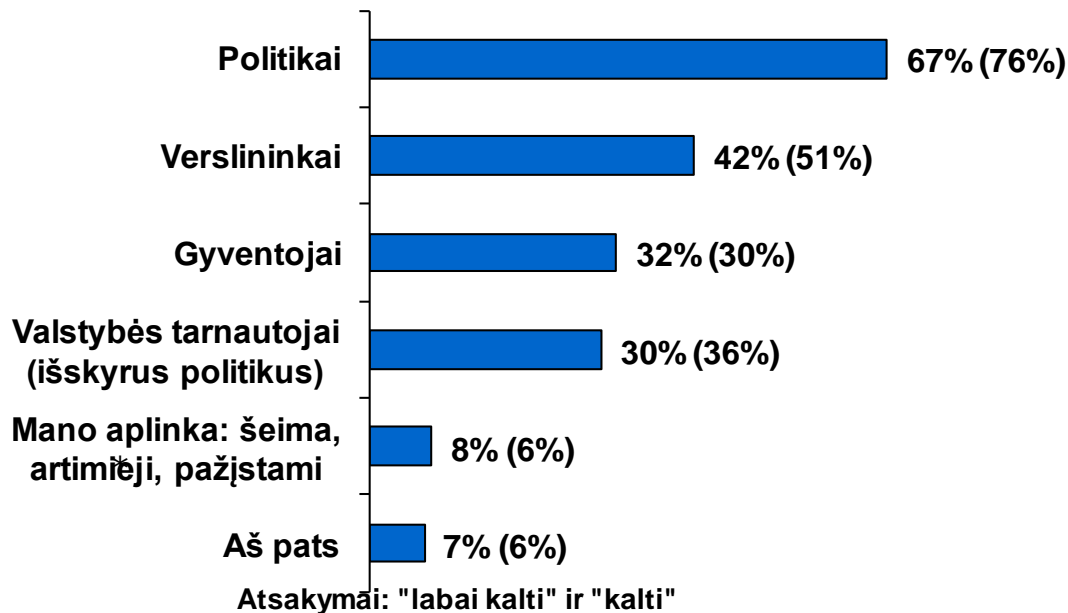
### *Valstybės tarnautojai 2014*

**Valstybės tarnautojai nurodė, kad kyšio labiausiai tikimasi dėl chirurginių operacijų (0,26), dėl slaugos ligoninėse (0,33), dėl kelių eismo taisyklių pažeidimo (0,31), miestų ir rajonų ligoninėse (0,31), respublikinėse ligoninėse (0,31). Čia paminėtos institucijos, kuriose lankėsi ne mažiau 30 respondentų).**

# Kova su korupcija

# Atsakomybė už korupcijos paplitimo mastą Lietuvoje

(skliausteliuose 2011 m. tyrimo duomenys)



Q39. O dabar prašysiu, Jūsų įvertinti, kiek politikai, valstybės tarnautojai (išskyrus politikus), verslininkai, gyventojai ar Jūs pats esate atsakingi/ kalti dėl Lietuvoje esančio korupcijos masto. Vertinimui naudokite 5 balų skalę, kurioje "1" reiškia "visiškai nekalti", o "5" – "labai kalti". Vertinimui galite naudoti ir kitus šios skalės skaičius.

## Valstybės tarnautojai 2011-2014

## Atsakomybė už korupcijos paplitimo mastą Lietuvoje

	2008	2011	2014
Politikai	78%	76%	67%
Verslininkai	57%	51%	42%
Gyventojai	30%	30%	32%
Valstybės tarnautojai (išskyrus politikus)	47%	36%	30%
Mano aplinka: šeima, artimieji, pažįstami	-	6%	8%
Aš pats	-	6%	7%

### *Valstybės tarnautojai 2008-2014*

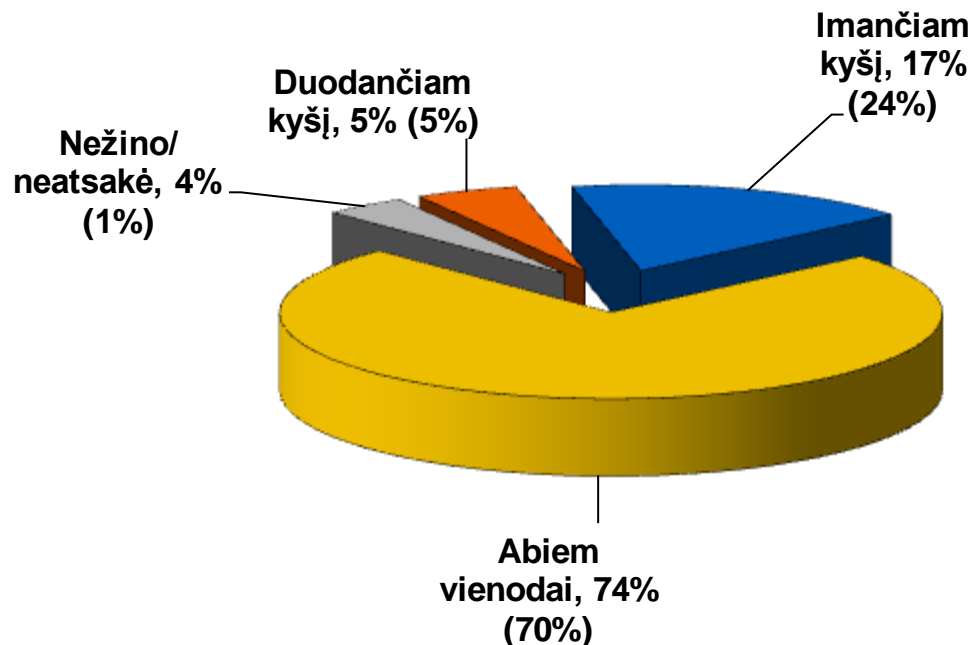


## Atsakomybė už korupcijos paplitimo mastą Lietuvoje

	<b>2008</b>	<b>2011</b>	<b>2014</b>
Politikai	78%	76%	67%
Verslininkai	57%	51%	42%
Gyventojai	30%	30%	32%
Valstybės tarnautojai (išskyrus politikus)	47%	36%	30%
Mano aplinka: šeima, artimieji, pažįstami	-	6%	8%
Aš pats	-	6%	7%

### *Valstybės tarnautojai 2008-2014*

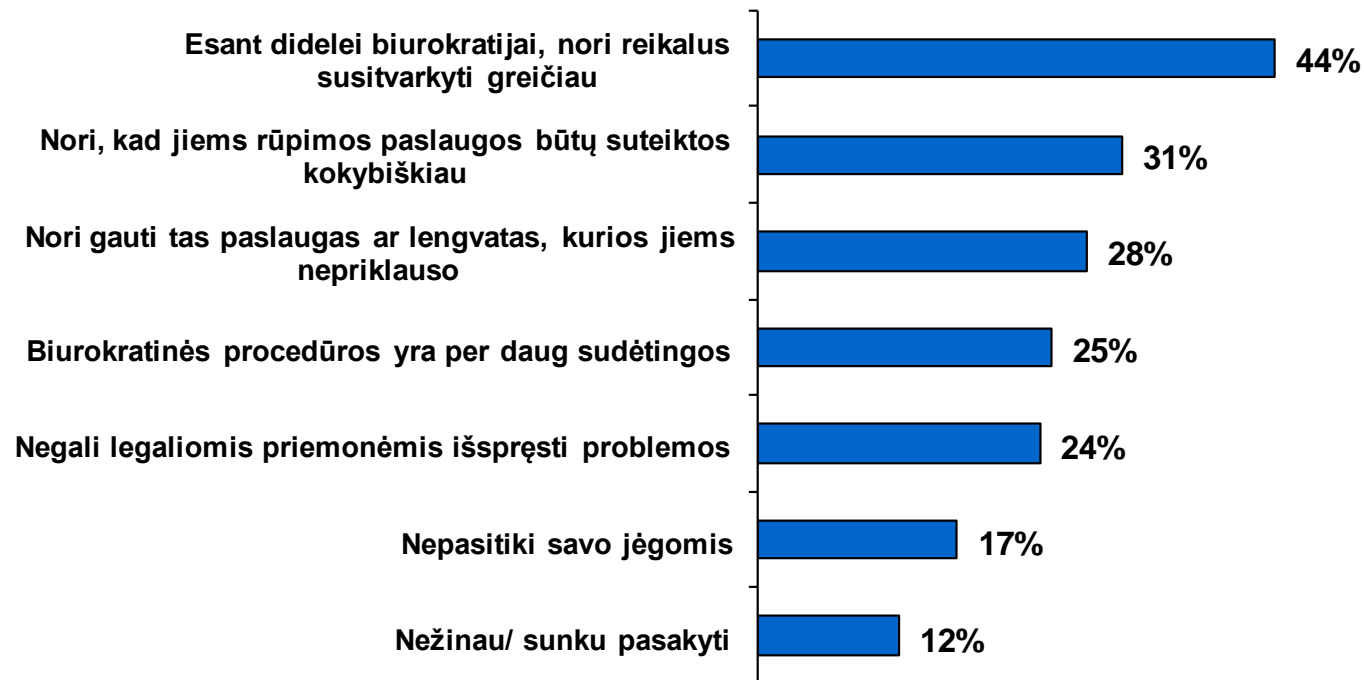
# Kam tenka didesnė atsakomybė už kyšio davimą (skliausteliuose 2011 m. tyrimo duomenys)



Q40. Kaip Jūs manote, kam tenka didesnė atsakomybė kyšio davimo atveju?

## Valstybės tarnautojai 2014

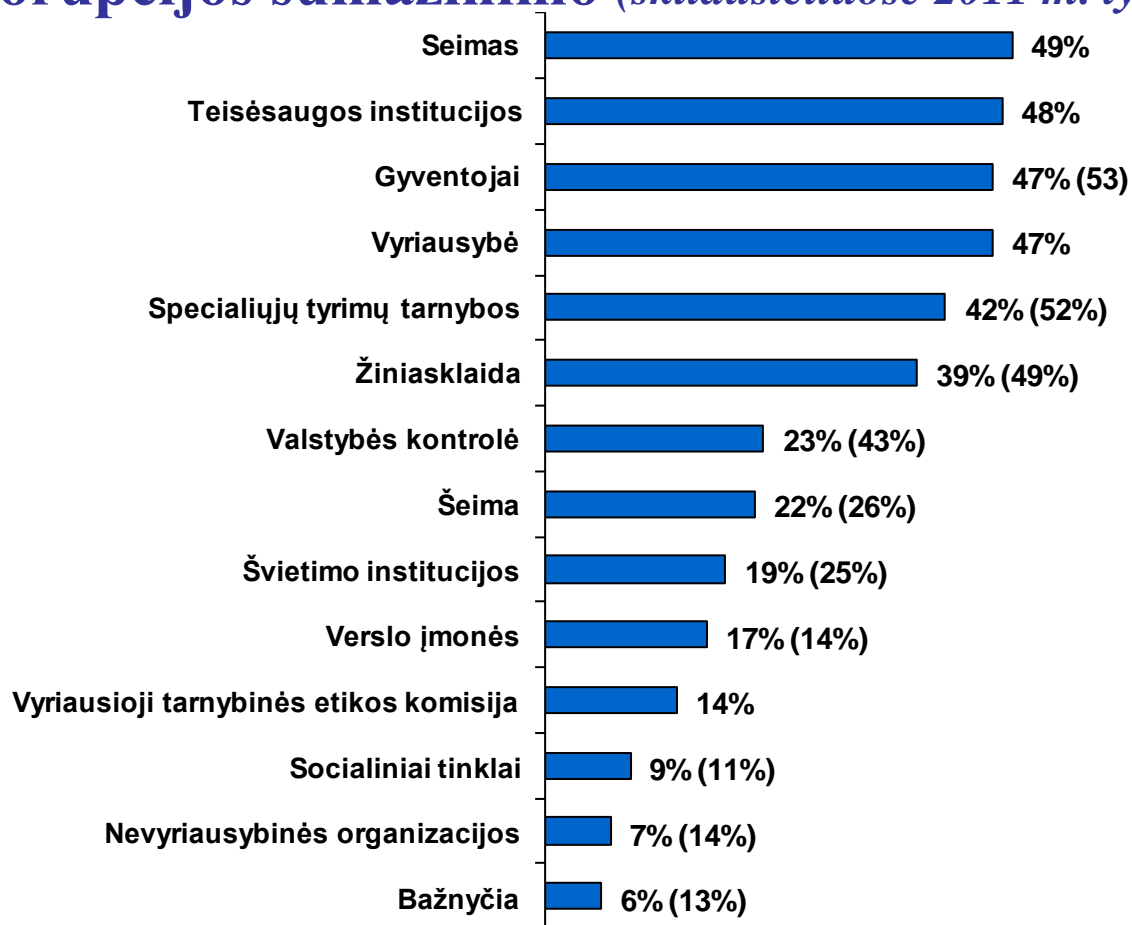
## Kyšio davimo priežastys



Q38. Kodėl, Jūsų nuomone, dalis žmonių duoda valstybės tarnautojams kyšius ar ieško naudingų pažinčių, norėdami sutvarkyti įvairius reikalus valstybinėse institucijose? (galimi keli atsakymai)

### *Valstybės tarnautojai 2014*

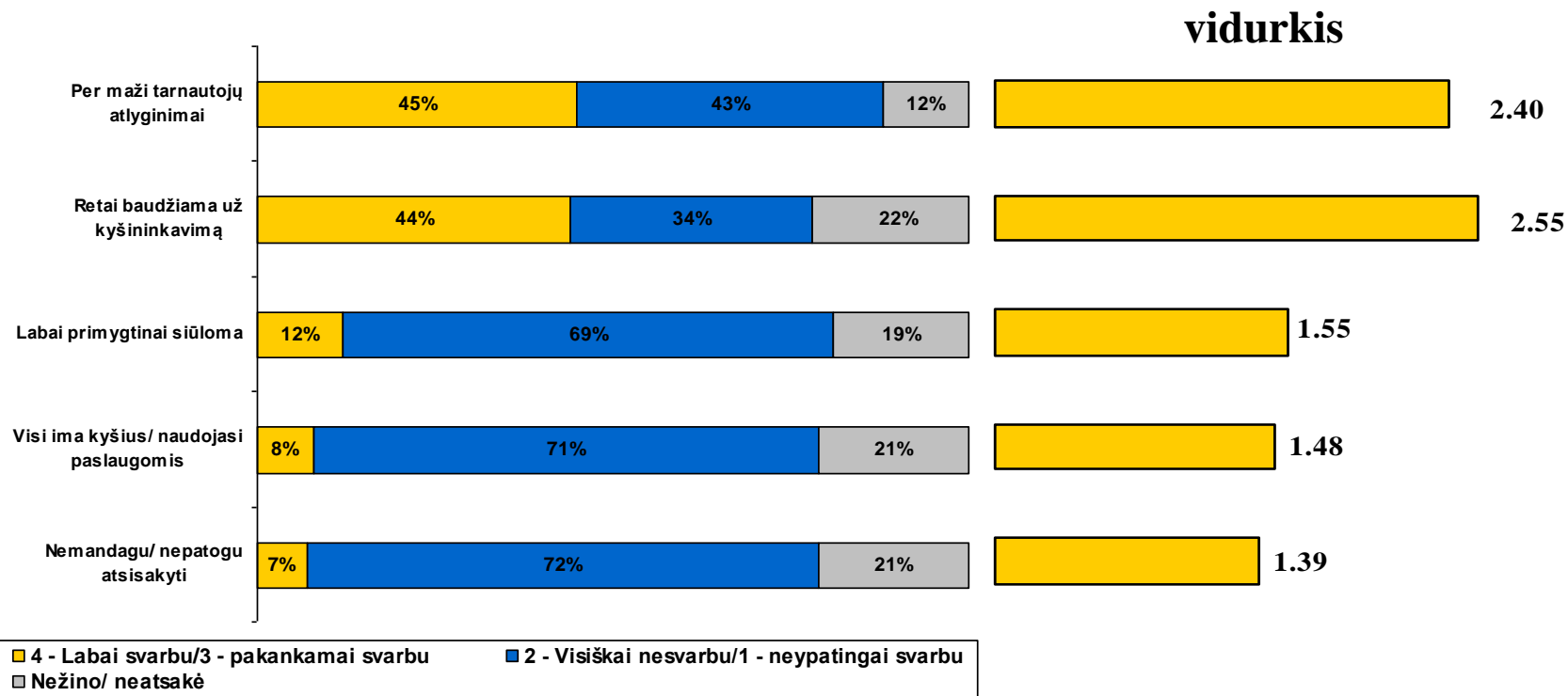
# Institucijos ir socialinės grupės, galinčios prisidėti prie realaus korupcijos sumažinimo *(skliausteliuose 2011 m. tyrimo duomenys)*



Q41. Kurių iš išvardintų institucijų ir socialinių grupių, veiksmai, Jūsų nuomone, labiausiai prisidėtų prie realaus korupcijos lygio sumažinimo? (galimi keli atsakymai)

## ***Valstybės tarnautojai 2011-2014***

## Kyšio ėmimą pateisinančios priežastys



Q42. Remiantis Jums žinomais korupcijos atvejais, kiek, Jūsų manymu, yra svarbi kiekviena iš pateiktų priežasčių tam, kad galima būtų pateisinti kyšio (piniginio ar daiktinio, paslaugos) ėmimą?

### Valstybės tarnautojai 2014

## Efektyviausios korupcijos mažinimo priemonės (skliausteliuose 2011 m. tyrimo duomenys)

Pakelti valstybės tarnautojų atlyginimus, kad jie labai saugotų savo darbo vietą	38% (35%)
Bausmių už kyšio paėmimą sugriežtinimas	28% (37%)
Kelti visuomenės moralę įgyvendinant švietimo ir viešumo (antikorupcinio sąmoningumo didinimo) priemones	27% (43%)
Prasižengusiems valstybės tarnautojams uždrausti dirbti valstybinėse įstaigose	23% (40%)
Žalos išieškojimas iš korumpuotų valstybės tarnautojų arba asmeninės jų atsakomybės stiprinimas	21%
Bausmės už kyšio davimą sugriežtinimas	18%
Aktyvi žiniasklaidos pozicija nušviečiant korupcijos atvejus	18% (27%)
Aktyvesnė visuomenės parama – kad žmonės praneštų apie kyšius	17% (26%)
Problema pati išsispręs, kai pagerės bendras gyvenimo lygis šalyje	16% (19%)

*Q43.1. Kurios iš šių priemonių būtų efektyviausios, mažinant korupcijos mastą Lietuvoje?*

### ***Valstybės tarnautojai 2011-2014***

## Efektyviausios korupcijos mažinimo priemonės

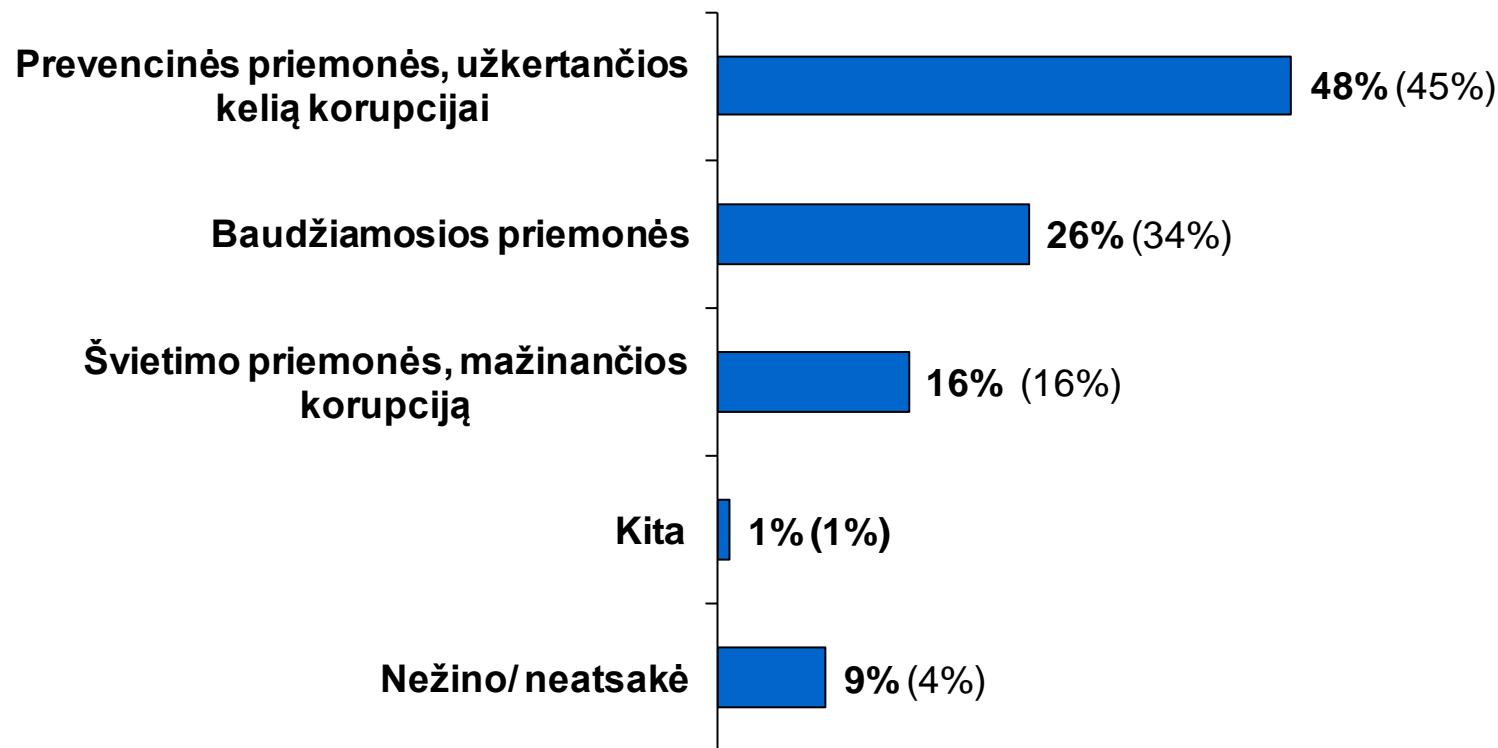
*(skliausteliuose 2011 m. tyrimo duomenys) tęsinys*

Valstybės tarnautojų sukaupto asmeninio turto kilmės tikrinimas ir neteisėtai įgyto turto konfiskavimas	14%
Tikrinti valstybės tarnautojų ir jų šeimos turto skaidrumą, esant būtinybei taikyti turto konfiskavimą	14% (26%)
Korupciją tiriančių subjektų darbo efektyvumo didinimas	7% (25%)
Pareiškėjų, pranešusių apie korupcinio pobūdžio nusikalstamas veikas, apsaugos sistemos tobulinimas	7%
Etikos kodekso valstybinėse ir privačiose įstaigose įvedimas	6%
Kovos su korupcija programų kūrimas	6%
Tarnautojų atsparumo korupcijai tikrinimo modelio įdiegimas ir taikymas	5%
Tikrinti valstybės tarnautojų praeitį, patikimumą ir lojalumą valstybei	4%
Atlikti daugiau korupcijos rizikos analizių valstybės ir savivaldybių įstaigų veiklos srityse	4%
Atlikti daugiau teisės aktų ar jų projektų antikorupcinių vertinimų	4%

Q43.1. Kurios iš šių priemonių būtų efektyviausios, mažinant korupcijos mastą Lietuvoje?

### **Valstybės tarnautojai 2011-2014**

# Efektyviausios priemonės korupcijos masto Lietuvoje mažinimui *(skliausteliuose 2011 m. tyrimo rezultatai)*



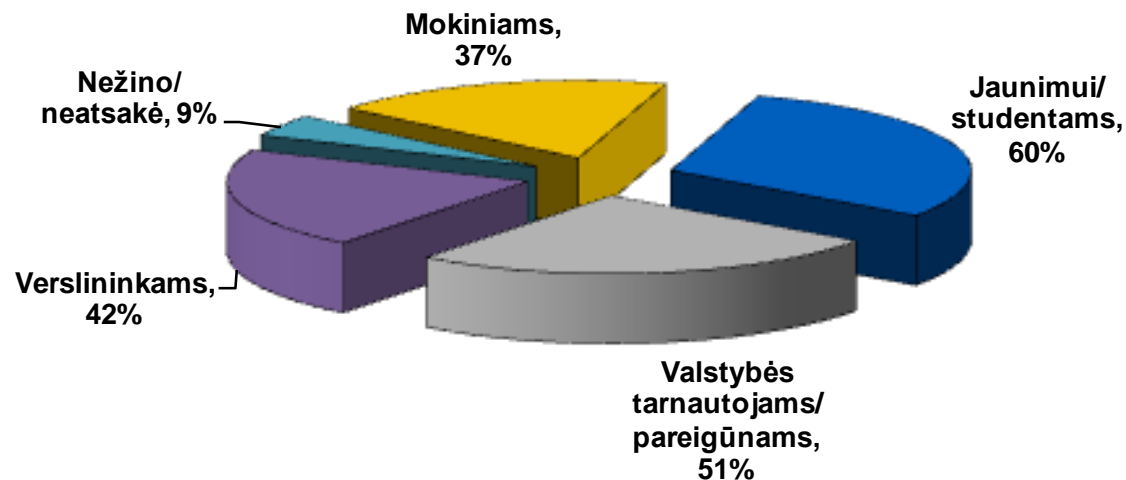
Q44. O, apskritai kalbant, kaip Jums atrodo, kurios iš šių priemonių būtų efektyviausios mažinant korupcijos mastą Lietuvoje?

***Valstybės tarnautojai 2014***



# Antikorupcinis švietimas

## Švietimo reikalingumas



Q45. Kaip Jums atrodo, kuriai visuomenės daliai antikorupcinis švietimas yra reikalingiausias? (galimi keli atsakymai)

### *Valstybės tarnautojai 2014*

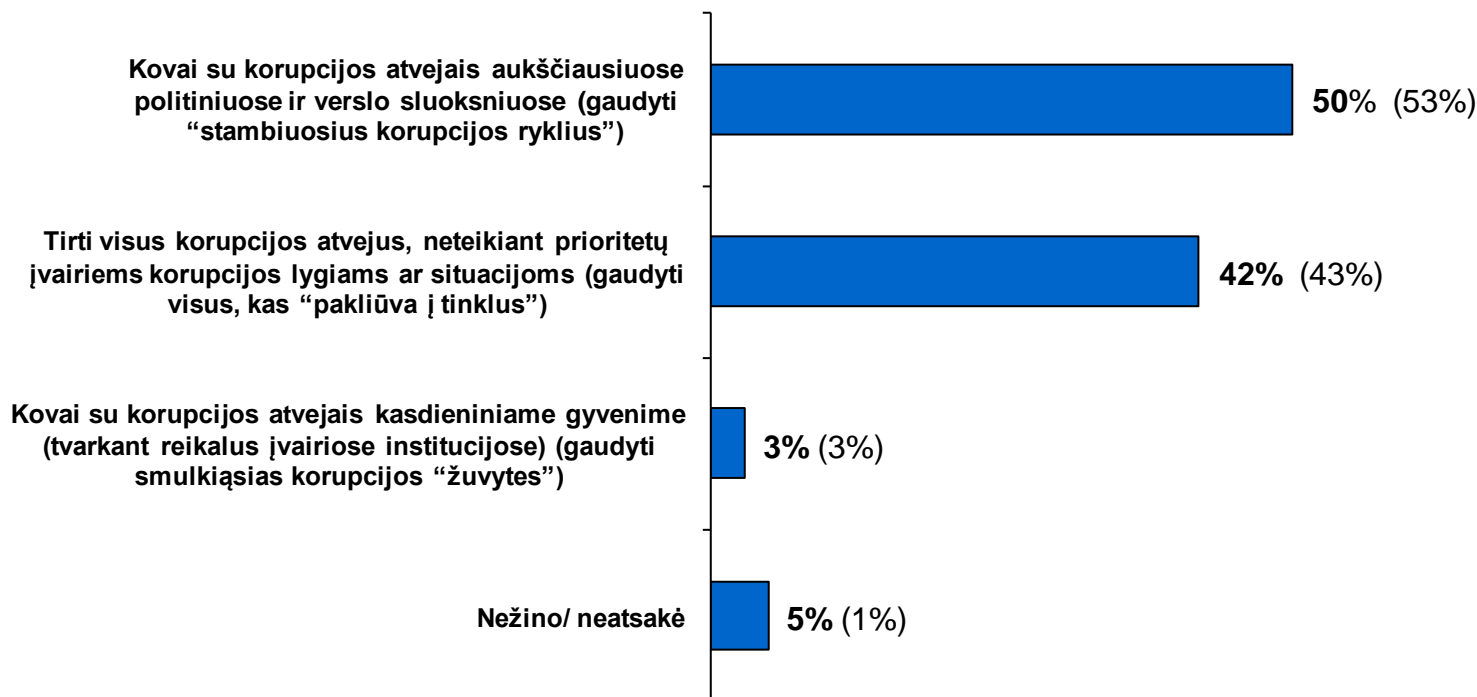
## Antikorupcinio švietimo priemonių efektyvumas



Q46. Kurios iš pateiktų antikorupcinio švietimo priemonės, Jūsų nuomone, būtų efektyviausios? (galimi keli atsakymai)

### *Valstybės tarnautojai 2014*

## Atvejai, į kuriuos turi būti nukreiptas didžiausias dėmesys ir pajėgos (skliausteliuose 2011 m. tyrimo rezultatai)

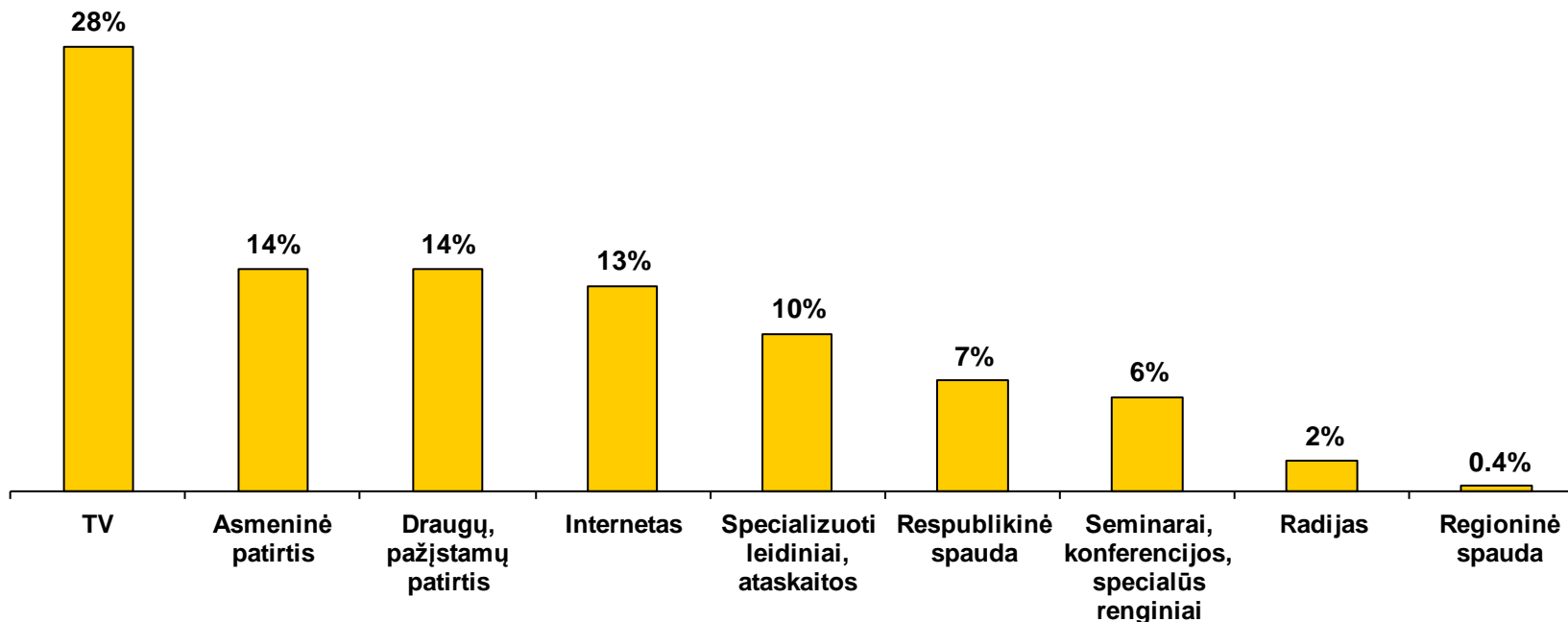


Q47. Kur, Jūsų nuomone, mažinant korupciją reikėtų nukreipti didžiausią dėmesį ir pajėgas? Korupcijos mažinimui aukščiausiuose politiniuose ir verslo sluoksniuose (gaudyti "stambiuosius korupcijos ryklius")

### *Valstybės tarnautojai 2011-2014*

# Informacijos apie korupciją šaltiniai

## Informacijos šaltinis, leidžiantis susidaryti patikimiausią nuomonę apie korupciją ir jos mastą Lietuvoje



Q48. Kurio iš šių informacijos šaltinių pateikiama informacija leidžia Jums susidaryti patikimiausią nuomonę apie korupciją ir jos mastą Lietuvoje?

### *Valstybės tarnautojai 2014*

## Informacijos šaltinis, leidžiantis susidaryti patikimiausią nuomonę apie korupciją ir jos mastą Lietuvoje

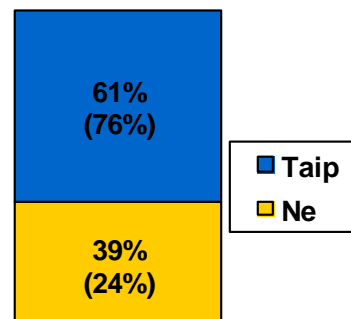
	2008 m.	2011 m.	2014 m.
Televizija	23	26	28
Asmeninė patirtis	21	18	14
Draugų, pažįstamų patirtis	19	16	14
Internetas	4	11	13
Specializuoti leidiniai, ataskaitos	6	7	10
Respublikinė spauda	14	9	7
Seminarai, konferencijos, specialūs renginiai	4	4	6
Radijas	0,2	4	2
Regioninė spauda	-	-	0,4

### *Valstybės tarnautojai 2008-2014*

# Antikorupcinis potencialas

# Žino, kur kreiptis

## Žino, kur kreiptis

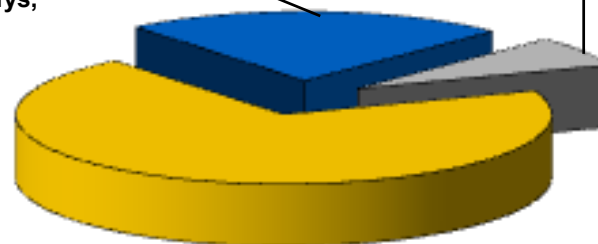


## STT žinomumas

Esu girdėjęs, tačiau nežinau koks jos pagrindinis uždavinys, 23%

Nesu girdėjęs ir nežinau, koks jos pagrindinis uždavinys, 7%

Esu girdėjęs ir žinau jos pagrindinį uždavinį, 69%



Q49. Ar žinote, kur reikia kreiptis, norint pranešti apie korupcijos atvejį?

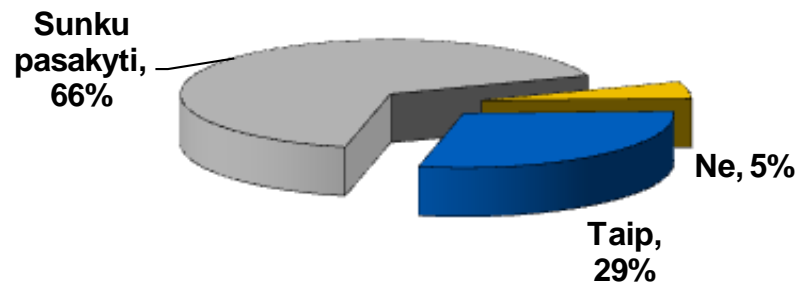
Q49.1. Ar esate girdėjęs apie Specialiųjų tyrimų tarnybą ir ar žinote, koks yra jos pagrindinis uždavinys?

### **Valstybės tarnautojai 2011-2014**

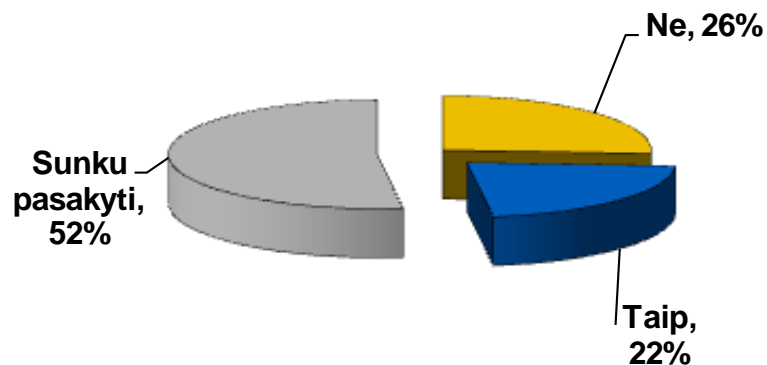


# Dalyvavimas antikorupcinėje veikloje

## Praneštų apie korupciją



## Norėtų dalyvauti antikorupcinėje veikloje



Q50. Ar Jūs asmeniškai praneštumėte apie Jums žinomą korupcijos atvejį?

Q51. O ar norėtumėte pats dalyvauti antikorupcinėje veikloje?

***Valstybės tarnautojai 2014***

## Dalyvavimas antikorupcinėje veikloje

	<b>2008</b>	<b>2011</b>	<b>2014</b>
Žino, kur kreiptis	79%	76%	61%
Praneštų apie korupciją	-	-	29%
Norėtų dalyvauti antikorupcinėje veikloje	28%	26%	22%

### *Valstybės tarnautojai 2008-2014*

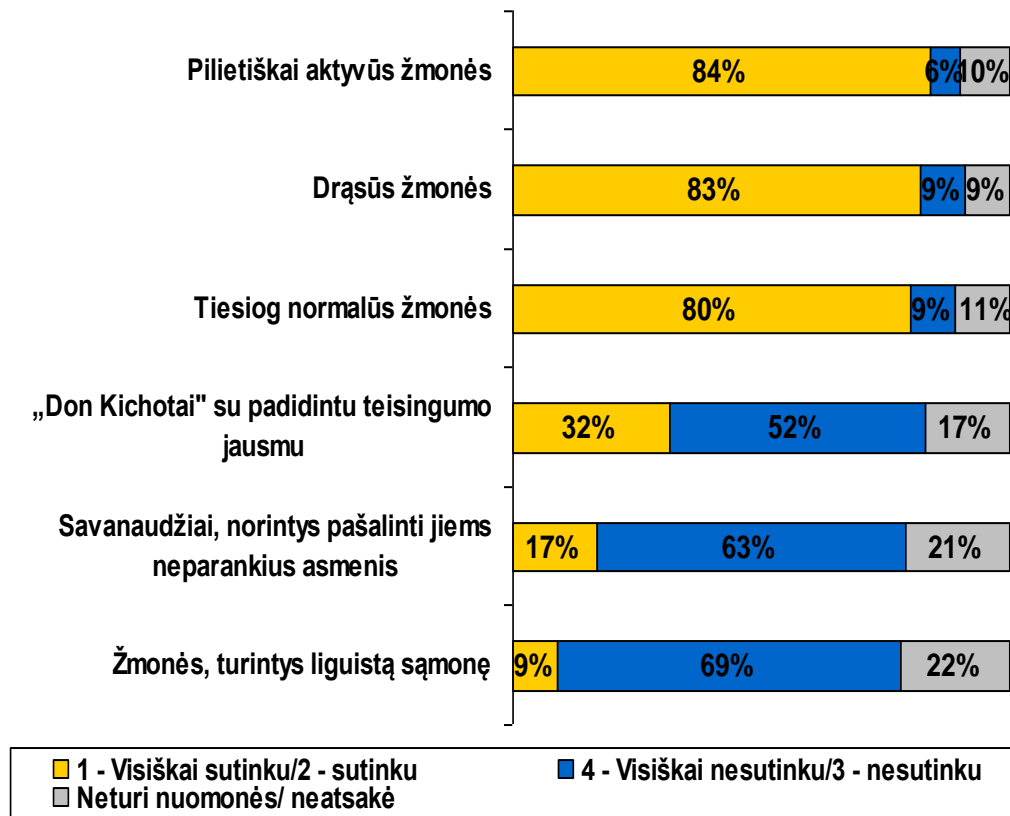
## Nenoro pranešti apie korumpuotą įvykį priežastys



Q52. O dabar aš Jums perskaitysiu keletą priežasčių, dėl kurių žmogus, tapęs korumpuoto įvykio liudininku, arba žmogus, tiesiogiai dalyvavęs korumpuotame įvykyje, gali apie tai ir nepranešti. Prašau išsirinkti tris priežastis, kurios galėtų pateisinti nutylėjimą apie kyšio davimą ar paėmimą (galimi keli atsakymai)

### Valstybės tarnautojai 2014

## Teiginiai apie žmones, kurie praneša apie korupcijos atvejį



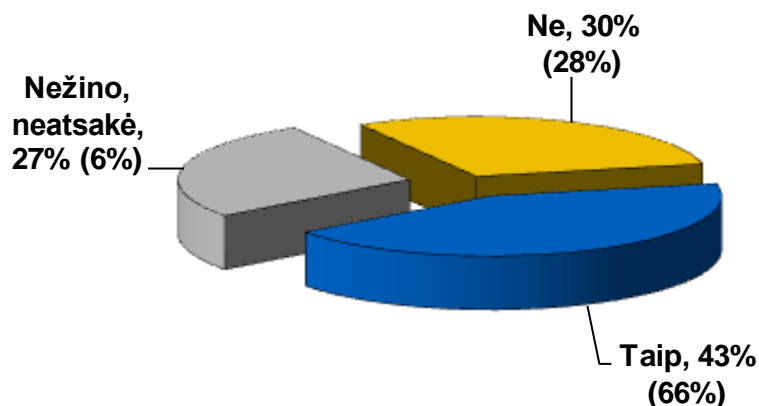
Q52.1. Ar sutiktumėte su tokiais teiginiais apie tuos, kurie praneša apie korupcijos atvejį?

### *Valstybės tarnautojai 2014*

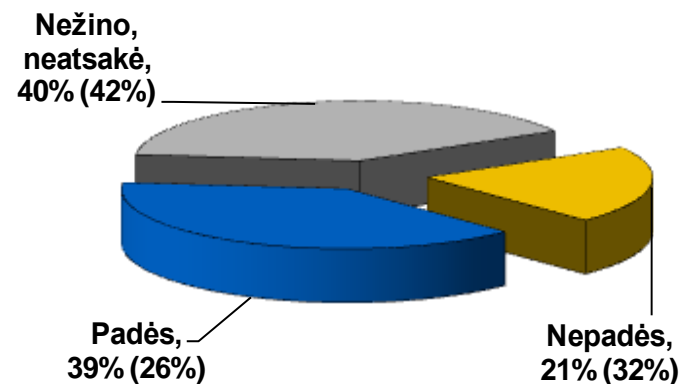
# **Įgyvendinamos korupcijos prevencijos ir mažinimo priemonės Lietuvoje**

## Požiūris į įgyvendinamas korupcijos prevencijos ir mažinimo priemones Lietuvoje *(skliausteliuose 2011 m. tyrimo duomenys)*

**Girdėjo apie prevencines priemones**



**Mano, kad padės sumažinti korupcijos lygį**



Q43. Ar Jūs girdėjote apie priemones, kurios yra vykdomos mūsų valstybėje vykdant korupcijos prevenciją, mažinant korupciją?

Q53. Kaip Jūs manote, ar dabar įgyvendinamos korupcijos prevencijos ir mažinimo priemonės padės sumažinti korupcijos lygį Lietuvoje?

### ***Valstybės tarnautojai 2011-2014***