



## LIETUVOS RESPUBLIKOS SPECIALIŲJŲ TYRIMŲ TARNYBA

Lietuvos Respublikos finansų ministerijos  
Turto valdymo departamentui

2015-03-11

Nr. 4-01-1840  
Nr.

I

Lukiškių g. 2, LT-01512 Vilnius

### DĖL 2014 METŲ FINANSINIŲ ATASKAITŲ

Lietuvos Respublikos specialiųjų tyrimų tarnyba teikia 2014 metų finansinių ataskaitų rinkinį.

PRIDEDAMA. 2014 metų finansinių ataskaitų rinkinys, 33 lapai.

Direktorius

Saulius Urbanavičius

Živilė Papučkienė, (8 706) 63 313

LITUOVOS RESPUBLIKOS SPECIALIŲ TYRIMŲ TARNYBA  
(viešojo sektoriaus subjekto arba viešojo sektoriaus subjektų grupės pavadinimas)  
188659948, A. Jakšto g. 6, LT-01105 Vilnius

(viešojo sektoriaus subjekto, parengusio finansinės būklės ataskaitą (konsoliduotąją finansinės būklės ataskaitą), kodas, adresas)

FINANSINĖS BŪKLĖS ATASKAITA  
PAGAL 2014 M. GRUODŽIO 31 D. DUOMENIS

Nr. \_\_\_\_\_  
(data)

Pateikimo valiuta ir tikslumas: litais su centais

Eil. Nr.	Straipsniai	Pastabos Nr.	Paskutinė ataskaitinio laikotarpio diena	Paskutinė praėjusio ataskaitinio laikotarpio diena
<b>A.</b>	<b>ILGALAIKIS TURTAS</b>		<b>18673980,58</b>	<b>18938511,04</b>
I.	Nematerialusis turtas	1	233942,06	280137,53
I.1	Pletros darbai			
I.2	Programinė įranga ir jos licencijos		233942,06	280137,53
I.3	Kitas nematerialusis turtas			
I.4	Nebaigti projektai ir išankstiniai mokesčiai			
I.5	Prestizas			
II.	Ilgalaikis materialusis turtas	2	18440038,52	18658373,51
II.1	Žemė			
II.2	Pastatai		12412176,83	13396352,18
II.3	Infrastruktūros ir kiti statiniai		11540,82	31934,09
II.4	Nekilnojamosios kultūros vertybės		444393,67	403938,75
II.5	Mašinos ir įrenginiai		1955304,65	1495566,42
II.6	Transporto priemonės		296768,11	453542,42
II.7	Kilnojamosios kultūros vertybės			
II.8	Baldai ir biuro įranga		2824117,62	2732435,89
II.9	Kitas ilgalaikis materialusis turtas		495736,82	144603,76
II.10	Nebaigta statyba ir išankstiniai mokesčiai			
III.	Ilgalaikis finansinis turtas			
IV.	Mineraliniai išteklių ir kitas ilgalaikis turtas			
<b>B.</b>	<b>BIOLOGINIS TURTAS</b>			
<b>C.</b>	<b>TRUMPALAIKIS TURTAS</b>	3	<b>2785399,77</b>	<b>2897207,11</b>
I.	Atsargos		575137,30	375680,99
I.1	Strateginės ir neįvečiamosios atsargos			
I.2	Medžiagos, žaliavos ir ūkinis inventorių		573137,30	375680,99
I.3	Nebaigta gaminti produkcija ir nebaigtos vykdyti sutartys			
I.4	Pagaminta produkcija, atsargos, skirtos parduoti (perduoti)			
I.5	Ilgalaikis materialusis ir biologinis turtas, skirtas parduoti			
II.	Išankstiniai apmokėjimai	4	11571,36	20517,58
III.	Per vienus metus gautinos sumos	5	1731254,17	1943310,80
III.1	Gautinos trumpalaikės finansinės sumos			
III.2	Gautini mokesčiai ir socialinės įmokos			
III.3	Gautinos finansavimo sumos		105356,39	
III.4	Gautinos sumos už turto naudojimą, parduotas prekes, turta, paslaugas			
III.5	Sukauptos gautinos sumos		1592886,71	1925890,48
III.6	Kitos gautinos sumos		33011,07	17420,32
IV.	Trumpalaikės investicijos			
V.	P pinigai ir pinigų ekvivalentai	6	467436,94	557697,74
	<b>IŠ VISO TURTO:</b>		<b>21459380,35</b>	<b>21835718,15</b>
<b>D.</b>	<b>FINANSAVIMO SUMOS</b>	7, 8	<b>19071707,57</b>	<b>19237875,25</b>
I.	Iš valstybės biudžeto		18041580,70	18107805,57
II.	Iš savivaldybės biudžeto			
III.	Iš Europos Sąjungos, užsienio valstybių ir tarptautinių organizacijų		993697,88	1092590,48
IV.	Iš kitų šaltinių		36428,99	37479,20
<b>E.</b>	<b>ISIPAREIGOJIMAI</b>	9	<b>1967885,61</b>	<b>2198213,96</b>
I.	Ilgalaikiai isipareigojimai			
I.1	Ilgalaikiai finansiniai isipareigojimai			
I.2	Ilgalaikiai atidėjiniai			
I.3	Kiti ilgalaikiai isipareigojimai			
II.	Trumpalaikiai isipareigojimai	10	1967885,61	2198213,96
II.1	Ilgalaikių atidėjinių einamųjų metų dalis ir trumpalaikiai atidėjiniai	11	24379,82	64751,68
II.2	Ilgalaikių isipareigojimų einamųjų metų dalis			
II.3	Trumpalaikiai finansiniai isipareigojimai			
II.4	Mokėtinos subsidijos, dotacijos ir finansavimo sumos			
II.5	Mokėtinos sumos   Europos Sąjungos biudžeta			
II.6	Mokėtinos sumos   biudžetus ir fondus			
II.6.1	Gražintinos finansavimo sumos			
II.6.2	Kitos mokėtinos sumos biudžetui			
II.7	Mokėtinos socialinės įmokos			
II.8	Gražintini mokesčiai, įmokos ir jų permokos			
II.9	Tiekėjams mokėtinos sumos		30024,73	50525,90
II.10	Su darbo santykiais susiję isipareigojimai		1897,06	
II.11	Sukauptos mokėtinos sumos		1533642,42	1827296,63
II.12	Kiti trumpalaikiai isipareigojimai		377941,58	255639,75
<b>F.</b>	<b>GRYNASIS TURTAS</b>		<b>419787,15</b>	<b>399628,94</b>
I.	Dalininkų kapitalas			
II.	Rezervai		292069,17	251614,25
II.1	Tikrosios vertės rezervas		292069,17	251614,25
II.2	Kiti rezervai			
III.	Nuosavybės metodo įtaka			
IV.	Sukauptas perviršis ar deficitas		127718,00	148014,69
IV.1	Einamųjų metų perviršis ar deficitas		-20296,69	-21048,62
IV.2	Ankstesnių metų perviršis ar deficitas		148014,69	169063,31
<b>G.</b>	<b>MAŽUMOS DALIS</b>			
	<b>IŠ VISO FINANSAVIMO SUMŲ, ISIPAREIGOJIMŲ, GRYNŲJO TURTO IR MAŽUMOS DALIES:</b>		<b>21459380,35</b>	<b>21835718,15</b>

Direktorius  
(viešojo sektoriaus subjekto vadovas arba jo įgaliotas administracijos vadovas)

Finansų skyriaus viršininkė  
(vyriausiasis buhalteris (buhalteris))

Saulius Urbanavičius  
(vardas ir pavardė)

Živilė Papučienė  
(vardas ir pavardė)

Lietuvos Respublikos specialiųjų tyrimų tarnyba  
(viešojo sektoriaus subjekto arba viešojo sektoriaus subjektų grupės pavadinimas)  
188659948, A. Jakšto g. 6, LT-01105 Vilnius  
(viešojo sektoriaus subjekto, parengusio veiklos rezultatų ataskaitą  
arba konsoliduotąją veiklos rezultatų ataskaitą, kodas, adresas)

**VEIKLOS REZULTATŲ ATASKAITA**

PAGAL 2014 M. GRUODŽIO 31 D. DUOMENIS


Nr. \_\_\_\_\_  
(data)


Pateikimo valiuta ir tikslumas: litais su centais

Eil. Nr.	Straipsniai	Pastabos Nr.	Ataskaitinis laikotarpis	Praėjęs ataskaitinis laikotarpis
<b>A.</b>	<b>PAGRINDINĖS VEIKLOS PAJAMOS</b>		<b>23237340,19</b>	<b>20304451,39</b>
I.	FINANSAVIMO PAJAMOS		23237340,19	20304451,39
I.1.	Iš valstybės biudžeto		22896352,59	20220014,74
I.2.	Iš savivaldybių biudžetų			
I.3.	Iš ES, užsienio valstybių ir tarptautinių organizacijų lėšų		337011,93	80127,92
I.4.	Iš kitų finansavimo šaltinių		3975,67	4308,73
II.	MOKESČIŲ IR SOCIALINIŲ ĮMOKŲ PAJAMOS			
III.	PAGRINDINĖS VEIKLOS KITOS PAJAMOS			
III.1.	Pagrindinės veiklos kitos pajamos			
III.2.	Pervestinių pagrindinės veiklos kitų pajamų suma			
<b>B.</b>	<b>PAGRINDINĖS VEIKLOS SĄNAUDOS</b>	12	<b>23292859,68</b>	<b>20371297,76</b>
I.	DARBO UŽMOKESČIO IR SOCIALINIO DRAUDIMO	13	16385290,66	15201276,02
II.	NUSIDĖVĖJIMO IR AMORTIZACIJOS		2006875,25	1981942,65
III.	KOMUNALINIŲ PASLAUGŲ IR RYŠIŲ		466609,07	523909,75
IV.	KOMANDIRUOČIŲ		37249,28	9868,94
V.	TRANSPORTO		353305,72	301336,60
VI.	KVALIFIKACIJOS KĖLIMO		57715,58	1225,00
VII.	PAPRASTOJO REMONTO IR EKSPLOATAVIMO		308583,86	62356,24
VIII.	NUVERTĖJIMO IR NURĄŠYŲ SUMŲ		34881,69	4087,38
IX.	SUNAUDOTŲ IR PARDUOTŲ ATSARGŲ SAVIKAINA		124107,91	169023,13
X.	SOCIALINIŲ ĮSMOKŲ		1986810,90	1581893,86
XI.	NUOMOS	14	117763,70	960,00
XII.	FINANSAVIMO		679783,49	119097,63
XIII.	KITŲ PASLAUGŲ		487382,78	298268,42
XIV.	KITOS		246499,79	116052,14
<b>C.</b>	<b>PAGRINDINĖS VEIKLOS PERVERŠIS AR DEFICITAS</b>		<b>-55519,49</b>	<b>-66846,37</b>
<b>D.</b>	<b>KITOS VEIKLOS REZULTATAS</b>		<b>35120,23</b>	<b>43993,07</b>
I.	KITOS VEIKLOS PAJAMOS	15	39227,43	64055,42
II.	PERVESTINOS Į BIUDŽETĄ KITOS VEIKLOS PAJAMOS		4053,77	16944,3
III.	KITOS VEIKLOS SĄNAUDOS		53,43	3123,05
<b>E.</b>	<b>FINANSINĖS IR INVESTICINĖS VEIKLOS REZULTATAS</b>	16	<b>102,57</b>	<b>1804,68</b>
<b>F.</b>	<b>APSKAITOS POLITIKOS KEITIMO IR ESMINIŲ APSKAITOS KLAIĐŲ TAISYMO ĮTAKA</b>			
<b>G.</b>	<b>PELNO MOKESTIS</b>			
<b>H.</b>	<b>GRYNASIS PERVERŠIS AR DEFICITAS PRIEŠ NUOSAVYBĖS METODO ĮTAKĄ</b>		<b>-20296,69</b>	<b>-21048,62</b>
<b>I.</b>	<b>NUOSAVYBĖS METODO ĮTAKA</b>			
<b>J.</b>	<b>GRYNASIS PERVERŠIS AR DEFICITAS</b>		<b>-20296,69</b>	<b>-21048,62</b>
I.	TENKANTIS KONTROLIUOJANČIAJAM SUBJEKTUI			
II.	TENKANTIS MAŽUMOS DALIAI			

Direktorius  
(viešojo sektoriaus subjekto vadovas arba jo įgaliotas administracijos vadovas)

Finansų skyriaus viršininkė  
(vyriausiasis buhalteris (buhalteris))

  
(parašas) Saulius Urbanavičius  
(vardas ir pavardė)

  
(parašas) Živilė Papučkienė  
(vardas ir pavardė)

Lituvos Respublikos specialiųjų tyrimų tarnyba

(viešojo sektoriaus subjekto arba viešojo sektoriaus subjektų grupės pavadinimas)

188659948, A. Jakšto g. 6, LT-01105 Vilnius

(viešojo sektoriaus subjekto, parengusio grynojo turto pokyčių ataskaitą arba konsoliduotąją grynojo turto pokyčių ataskaitą, kodas, adresas)

**GRYNOJO TURTO POKYČIŲ ATASKAITA\***  
**PAGAL 2014 M. GRUODŽIO 31 D. DUOMENIS**

Nr. \_\_\_\_\_

(data)

*Pateikimo valiuta ir tikslumas: litais su centais*

Eil. Nr.	Straipsniai	Pasta- bos Nr.	Tenka kontroliuojančiajam subjektui					Iš viso	Mažu- mos dalis
			Dalininkų kapitalas	Tikrosios vertės rezervas	Kiti rezer- vai	Nuosavy- bės metodo įtaka	Sukauptas perviršis ar deficitas prieš nuosavybės metodo įtaką		
1	2	3	4	5	6	7	8	9	10
1.	Likutis 2012 m. gruodžio 31 d.			280453,97			169063,31	449517,28	
2.	Perimto ilgalaikio turto iš kito viešojo sektoriaus subjekto įtaka		X		X				X
3.	Perduoto arba parduoto ilgalaikio turto kitam subjektui įtaka		X		X				X
4.	Kitos rezervų padidėjimo (sumažėjimo) sumos		X	-28839,72		X		-28839,72	X
5.	Kiti sudaryti rezervai		X	X		X			X
6.	Kiti panaudoti rezervai		X	X		X			X
7.	Dalininkų (nuosavo) kapitalo padidėjimo (sumažėjimo) sumos			X	X				
8.	Ataskaitinio laikotarpio grynasis perviršis ar deficitas		X	X	X		-21048,62	-21048,62	
9.	Likutis 2013 m. gruodžio 31 d.			251614,25			148014,69	399628,94	
10.	Perimto ilgalaikio turto iš kito viešojo sektoriaus subjekto įtaka		X		X				X
11.	Perduoto arba parduoto ilgalaikio turto kitam subjektui įtaka		X		X				X
12.	Kitos rezervų padidėjimo (sumažėjimo) sumos	16	X	40454,92		X		40454,92	X
13.	Kiti sudaryti rezervai		X	X		X			X
14.	Kiti panaudoti rezervai		X	X		X			X
15.	Dalininkų (nuosavo) kapitalo padidėjimo (sumažėjimo) sumos			X	X				
16.	Ataskaitinio laikotarpio grynasis perviršis ar deficitas		X	X	X		-20296,69	-20296,69	
17.	Likutis 2014 m. gruodžio 31 d.			292069,17			127718,00	419787,17	


\*Pazymėti ataskaitos laukai nepildomi.

**Direktorius**

(teisės aktais įpareigoto pasirašyti asmens pareigų pavadinimas)

**Finansų skyriaus viršininkė**

(vyriausiasis buhalteris (buhalteris), jeigu privaloma pagal teisės aktus)

  
(parašas)

  
(parašas)

**Saulius Ubanavičius**

(vardas ir pavardė)

**Živilė Papučkienė**

(vardas ir pavardė)

Lietuvos Respublikos specialiųjų tyrimų tarnyba  
(viešojo sektoriaus subjekto arba viešojo sektoriaus subjektų grupės pavadinimas)  
188659948, A. Jakšto g. 6, LT-01105 Vilnius

(viešojo sektoriaus subjekto, parengusio pinigų srautų ataskaitą (konsoliduotąją pinigų srautų ataskaitą), kodas, adresas)

**PINIGŲ SRAUTŲ ATASKAITA**  
**PAGAL 2014 M. GRUODŽIO 31 D. DUOMENIS**

Nr. \_\_\_\_\_  
(data)

Pateikimo valiuta ir tikslumas: litais su centais

Eil. Nr.	Straipsniai	Pastabos Nr.	Ataskaitinis laikotarpis			Praėjęs ataskaitinis laikotarpis		
			Tiesioginiai pinigų srautai	Netiesioginiai pinigų srautai	Iš viso	Tiesioginiai pinigų srautai	Netiesioginiai pinigų srautai	Iš viso
1	2	3	4	5	6	7	8	9
<b>A.</b>	<b>PAGRINDINĖS VEIKLOS PINIGŲ SRAUTAI</b>		<b>81844,92</b>	<b>0,00</b>	<b>81844,92</b>	<b>-129511,75</b>		<b>-129511,75</b>
I.	Įplaukos		12803456,09	8595997,81	21399453,90			0
I.1.	Finansavimo sumos kitoms išlaidoms ir atsargoms:		12309566,75	8584897,81	20894464,56	11645510,59	6755787,99	18401298,58
I.1.1.	Iš valstybės biudžeto		12202849,93	8584897,81	20787747,74	10981346,99	6745614,31	17726961,30
I.1.2.	Iš savivaldybės biudžeto							
I.1.3.	Iš ES, užsienio valstybių ir tarptautinių organizacijų		103791,36		103791,36	82905,81		82905,81
I.1.4.	Iš kitų šaltinių		2925,46		2925,46	113,18		113,18
I.2.	Iš mokesčių							
I.3.	Iš socialinių įmokų							
I.4.	Už suteiktas paslaugas iš pirkėjų		12013,89		12013,89	63667,63		63667,63
I.5.	Už suteiktas paslaugas iš biudžeto			11100,00	11100		10173,68	10173,68
I.6.	Gautos palūkanos				0	148,26		148,26
I.7.	Kitos įplaukos		481875,45		481875,45	517328,72		517328,72
II.	Pervestos lėšos		128255,66	46,00	128301,66	657605,63		657605,63
II.1.	Iš valstybės biudžetą		128255,66	46,00	128301,66	651536,57		651536,57
II.2.	Iš savivaldybių biudžetus				0			0
II.3.	ES, užsienio valstybėms ir tarptautinėms organizacijoms				0			0
II.4.	Iš kitus išteklių fondus				0			0
II.5.	Viešojo sektoriaus subjektams				0			0
II.6.	Kitiems subjektams				0	6069,06		6069,06
III.	Išmokos		12593355,51	8595951,81	21189307,32	11117416,71	6755787,99	17873204,7
III.1.	Darbo užmokesčio ir socialinio draudimo		9738753,00	6638655,94	16377408,94	8922663,09	5725413,33	14648076,42
III.2.	Komunalinių paslaugų ir ryšių		2149,67	479040,76	481190,43	6700,08	478761,38	485461,46
III.3.	Komandiruočių		39610,44		39610,44	10156,94		10156,94
III.4.	Transporto		18874,89	126949,79	145824,68	22917,25	117024,48	139941,73
III.5.	Kvalifikacijos kėlimo		32437,77	34421,04	66858,81	145	1080	1225
III.6.	Paprastojo remonto ir eksploataavimo		3016,75	298085,31	301102,06		53591,64	53591,64
III.7.	Atsargų įsigijimo		1823,74	480951,3	482775,04	19390,78	181035,69	200426,47
III.8.	Socialinių išmokų		1935869,14	64391,26	2000260,4	1588063,25	64927,28	1652990,53
III.9.	Nuomos			117763,70	117763,70		960,00	960,00
III.10.	Kitų paslaugų įsigijimo		548488,15	355692,71	904180,86	430926,99	127401,59	558328,58
III.11.	Sumokėtos palūkanos				0	148,26		148,26
III.12.	Kitos išmokos		272331,96		272331,96	116305,07	5593	121897,67
<b>B.</b>	<b>INVESTICINĖS VEIKLOS PINIGŲ SRAUTAI</b>		<b>191804,51</b>	<b>2181963,12</b>	<b>2373767,63</b>	<b>443094,45</b>	<b>1446613,02</b>	<b>1889707,47</b>
I.	Ilgalaikio turto (išskyrus finansinį) ir biologinio turto įsigijimas		191804,51	2181963,12	2373767,63	443094,45	1446613,02	1889707,47
II.	Ilgalaikio turto (išskyrus finansinį) ir biologinio turto perleidimas							
III.	Ilgalaikio finansinio turto įsigijimas				0			0
IV.	Ilgalaikio finansinio turto perleidimas				0			0
V.	Terminuotųjų indėlių (padidėjimas) sumažėjimas				0			0
VI.	Kiti investicinės veiklos pinigų srautai				0			0
<b>C.</b>	<b>FINANSINĖS VEIKLOS PINIGŲ SRAUTAI</b>		<b>19184,50</b>	<b>2181963,12</b>	<b>2201147,62</b>	<b>536156,83</b>	<b>1446613,02</b>	<b>1982769,85</b>
I.	Įplaukos iš gautų paskolų				0			0
II.	Gautų paskolų grąžinimas				0			0

Eil. Nr.	Straipsniai	Pastabos Nr.	Ataskaitinis laikotarpis			Praėjęs ataskaitinis laikotarpis		
			Tiesioginiai pinigų srautai	Netiesioginiai pinigų srautai	Iš viso	Tiesioginiai pinigų srautai	Netiesioginiai pinigų srautai	Iš viso
1	2	3	4	5	6	7	8	9
III.	Finansinės nuomos (lizingo) įsipareigojimų apmokėjimas				0			0
IV.	Gautos finansavimo sumos ilgalaikiam ir biologiniam turtui įsigyti:		19184,50	2181963,12	2201147,62	536156,83	1446613,02	1982769,85
IV.1	Iš valstybės biudžeto		19184,50	2181963,12	2201147,62		1082343,28	1082343,28
IV.2	Iš savivaldybės biudžeto				0			0
IV.3	Iš ES, užsienio valstybių ir tarptautinių organizacijų				0	536156,83	364269,74	900426,57
IV.4	Iš kitų šaltinių				0			
V.	Grąžintos ir perduotos finansavimo sumos ilgalaikiam ir biologiniam turtui įsigyti		19,99		19,99			
VI.	Gauti dividendai				0			
VII.	Kiti finansinės veiklos pinigų srautai				0			
D.	<b>VALIUTOS KURSŲ PASIKEITIMO ĮTAKA PINIGŲ IR PINIGŲ EKVIVALENTŲ LIKUČIUI</b>		534,28	0,00	534,28	-137,41	0,00	-137,41
	Pinigų ir pinigų ekvivalentų padidėjimas (sumažėjimas)		-90260,80	0,00	-90260,80	-36586,78	0,00	-36586,78
	Pinigai ir pinigų ekvivalentai ataskaitinio laikotarpio pradžioje		557697,74		557697,74	594284,52		594284,52
	Pinigai ir pinigų ekvivalentai ataskaitinio laikotarpio pabaigoje		467436,94		467436,94	557697,74		557697,74

\_\_\_\_\_  
Direktorius

(viešojo sektoriaus subjekto vadovas arba jo įgaliotas administracijos vadovas)

  
(parašas)

Saulius Urbanavičius

(vardas ir pavardė)

\_\_\_\_\_  
Finansų skyriaus viršininke

(vyriausiasis buhalteris (buhalteris))

  
(parašas)

Živilė Papučkienė

(vardas ir pavardė)