



## LIETUVOS RESPUBLIKOS SPECIALIŲJŲ TYRIMŲ TARNYBA

Lietuvos Respublikos finansų  
ministerijos  
Turto valdymo departamentui  
Lukiškių g. 2, 01512 Vilnius

2018-04-25 Nr. 4-01-3212

### DĖL 2018 METŲ I KETVIRČIO TARPINIŲ FINANSINIŲ ATASKAITŲ

Lietuvos Respublikos specialiųjų tyrimų tarnyba teikia 2018 metų I ketvirčio tarpinių finansinių ataskaitų rinkinį.

PRIDEDAMA. 2018 metų I ketvirčio finansinių ataskaitų rinkinys, 7 lapai.

L. e. direktoriaus pareigas

Jovitas Raškevičius

Živilė Papučkienė, (8 706) 63 313, e.paštas [zivile.papuckiene@stt.lt](mailto:zivile.papuckiene@stt.lt)

Atkurta  
Lietuvai  
100

**LIETUVOS RESPUBLIKOS SPECIALIŲ TYRIMŲ TARNYBA**  
(viešojo sektoriaus subjekto arba viešojo sektoriaus subjektų grupės pavadinimas)  
188659948\_A.Jakšto g. 6. LT-01105 Vilnius

(viešojo sektoriaus subjekto, parengusio finansinės būklės ataskaitą (konsoliduotąją finansinės būklės ataskaitą), kodas, adresas)

**FINANSINĖS BŪKLĖS ATASKAITA  
PAGAL 2018 M. KOVO 31 D. DUOMENIS**

\_\_\_\_\_ Nr. \_\_\_\_\_  
(data)

*Pateikimo valiuta ir tikslumas: eurai su centais*

Eil. Nr.	Straipsniai	Pastabos Nr.	Paskutinė ataskaitinio laikotarpio diena	Paskutinė praėjusio ataskaitinio laikotarpio diena
<b>A.</b>	<b>ILGALAIKIS TURTAS</b>		<b>7029700,90</b>	<b>7549898,58</b>
I.	Nematerialusis turtas		372138,57	443748,44
I.1	Plėtros darbai			
I.2	Programinė įranga ir jos licencijos		339297,33	409514,84
I.3	Kitas nematerialusis turtas		4641,25	6033,61
I.4	Nebaigti projektai ir išankstiniai mokėjimai		28199,99	28199,99
I.5	Prestižas			
II.	Ilgalaikis materialusis turtas		6342791,29	6477632,99
II.1	Žemė			
II.2	Pastatai		4444157,63	4476827,72
II.3	Infrastruktūros ir kiti statiniai		2999,25	3025,65
II.4	Nekilnojamosios kultūros vertybės		134200,00	134200,00
II.5	Mašinos ir įrenginiai		622463,97	672565,60
II.6	Transporto priemonės		223007,35	232258,81
II.7	Kilnojamosios kultūros vertybės			
II.8	Baldai ir biuro įranga		689374,09	727062,03
II.9	Kitas ilgalaikis materialusis turtas		226589,00	231693,18
II.10	Nebaigta statyba ir išankstiniai mokėjimai			
III.	Ilgalaikis finansinis turtas	1	314771,04	628517,15
IV.	Mineraliniai išteklių ir kitas ilgalaikis turtas			
<b>B.</b>	<b>BIOLOGINIS TURTAS</b>			
<b>C.</b>	<b>TRUMPALAIKIS TURTAS</b>		<b>2930986,06</b>	<b>1759507,11</b>
I.	Atsargos		286819,80	332280,47
I.1	Strateginės ir neliečiamosios atsargos			
I.2	Medžiagos, žaliavos ir ūkinis inventorių		286819,80	332280,47
I.3	Nebaigta gaminti produkcija ir nebaigtos vykdyti sutartys			
I.4	Pagaminta produkcija, atsargos, skirtos parduoti (perduoti)			
I.5	Ilgalaikis materialusis ir biologinis turtas, skirtas parduoti			
II.	Išankstiniai apmokėjimai		3551,12	1495,70
III.	Per vienus metus gautinos sumos		2252973,90	1048760,94
III.1	Gautinos trumpalaikės finansinės sumos		600,00	600,00
III.2	Gautini mokesčiai ir socialinės įmokos			
III.3	Gautinos finansavimo sumos			100798,49
III.4	Gautinos sumos už turto naudojimą, parduotas prekes, turtą, paslaugas			
III.5	Sukauptos gautinos sumos		2152935,87	894963,30
III.6	Kitos gautinos sumos		99438,03	52399,15
IV.	Trumpalaikės investicijos			
V.	Pinigai ir pinigų ekvivalentai		387641,24	376970,00
	<b>IŠ VISO TURTO:</b>		<b>9960686,96</b>	<b>9309405,69</b>
<b>D.</b>	<b>FINANSAVIMO SUMOS</b>	2	<b>6564977,89</b>	<b>6849902,49</b>
I.	Iš valstybės biudžeto		6008537,21	6163288,46
II.	Iš savivaldybės biudžeto			
III.	Iš Europos Sąjungos, užsienio valstybių ir tarptautinių organizacijų		374618,00	503458,20
IV.	Iš kitų šaltinių		181822,68	183155,83
<b>E.</b>	<b>ĮSIPAREIGOJIMAI</b>		<b>2971215,26</b>	<b>2034732,14</b>
I.	Ilgalaikiai įsipareigojimai		479126,72	803626,92
I.1	Ilgalaikiai finansiniai įsipareigojimai		164355,68	175109,77
I.2	Ilgalaikiai atidėjiniai			
I.3	Kiti ilgalaikiai įsipareigojimai	3	314771,04	628517,15


Eil. Nr.	Straipsniai	Pastabos Nr.	Paskutinė ataskaitinio laikotarpio diena	Paskutinė praėjusio ataskaitinio laikotarpio diena
II.	Trumpalaikiai įsipareigojimai		2492088,54	1231105,22
II.1	Ilgalaikių atidėjinių einamųjų metų dalis ir trumpalaikiai atidėjiniai			
II.2	Ilgalaikių įsipareigojimų einamųjų metų dalis	4	668652,52	354763,67
II.3	Trumpalaikiai finansiniai įsipareigojimai			
II.4	Mokėtinios subsidijos, dotacijos ir finansavimo sumos			
II.5	Mokėtinios sumos į Europos Sąjungos biudžetą			
II.6	Mokėtinios sumos į biudžetus ir fondus			
II.6.1	Gražintinos finansavimo sumos			
II.6.2	Kitos mokėtinios sumos biudžetui			
II.7	Mokėtinios socialinės išmokos		564,97	
II.8	Gražintini mokesčiai, įmokos ir jų permokos			
II.9	Tiekėjams mokėtinios sumos		39641,02	16269,31
II.10	Su darbo santykiais susiję įsipareigojimai		524612,23	773,45
II.11	Sukauptos mokėtinios sumos		965567,32	565967,86
II.12	Kiti trumpalaikiai įsipareigojimai		293050,48	293330,93
F.	<b>GRYNASIS TURTAS</b>		<b>424493,81</b>	<b>424771,06</b>
I.	Dalininkų kapitalas			
II.	Rezervai		79518,29	79518,29
II.1	Tikrosios vertės rezervas		79518,29	79518,29
II.2	Kiti rezervai			
III.	Nuosavybės metodo įtaka			
IV.	Sukauptas perviršis ar deficitas		344975,52	345252,77
IV.1	Einamųjų metų perviršis ar deficitas		-277,25	109826,58
IV.2	Ankstesnių metų perviršis ar deficitas		345252,77	235426,19
G.	<b>MAŽUMOS DALIS</b>			
	<b>IŠ VISO FINANSAVIMO SUMŲ, ĮSIPAREIGOJIMŲ, GRYNŲJO TURTO IR MAŽUMOS DALIES:</b>		<b>9960686,96</b>	<b>9309405,69</b>

L. e. direktoriaus pareigas

(viešojo sektoriaus subjekto vadovas arba jo įgaliotas administracijos vadovas)

Finansų skyriaus viršininkė

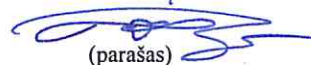
(vyriausiasis buhalteris (bhalteris))



(parašas)

Jovitas Raškevičius

(vardas ir pavardė)



(parašas)

Živilė Papučkienė

(vardas ir pavardė)

Lietuvos Respublikos specialiųjų tyrimų tarnyba  
(viešojo sektoriaus subjekto arba viešojo sektoriaus subjektų grupės pavadinimas)  
188659948, A. Jakšto g. 6, LT-01105 Vilnius  
(viešojo sektoriaus subjekto, parengusio veiklos rezultatų ataskaitą  
arba konsoliduotąją veiklos rezultatų ataskaitą, kodas, adresas)

VEIKLOS REZULTATŲ ATASKAITA

PAGAL 2018 M. KOVO 31 D. DUOMENIS

Nr. \_\_\_\_\_  
(data)

Pateikimo valiuta ir tikslumas: eurai su centais

Eil. Nr.	Straipsniai	Pastabos Nr.	Ataskaitinis laikotarpis	Praėjęs ataskaitinis laikotarpis
<b>A.</b>	<b>PAGRINDINĖS VEIKLOS PAJAMOS</b>		<b>2786389,43</b>	<b>1892225,27</b>
I.	FINANSAVIMO PAJAMOS		2786218,67	1892225,27
I.1.	Iš valstybės biudžeto		2679232,31	1850603,07
I.2.	Iš savivaldybių biudžetų			
I.3.	Iš ES, užsienio valstybių ir tarptautinių organizacijų lėšų		105254,31	41554,59
I.4.	Iš kitų finansavimo šaltinių		1732,05	67,61
II.	MOKESČIŲ IR SOCIALINIŲ ĮMOKŲ PAJAMOS			
III.	PAGRINDINĖS VEIKLOS KITOS PAJAMOS		170,76	
III.1.	Pagrindinės veiklos kitos pajamos		170,76	
III.2.	Pervestinių pagrindinės veiklos kitų pajamų suma			
<b>B.</b>	<b>PAGRINDINĖS VEIKLOS SĄNAUDOS</b>		<b>2788051,24</b>	<b>1895025,61</b>
I.	DARBO UŽMOKESČIO IR SOCIALINIO DRAUDIMO		2348723,58	1526419,02
II.	NUSIDĖVĖJIMO IR AMORTIZACIJOS		221143,59	162961,26
III.	KOMUNALINIŲ PASLAUGŲ IR RYŠIŲ		50080,12	45557,22
IV.	KOMANDIRUOČIŲ		22591,86	10929,83
V.	TRANSPORTO		38511,49	38059,67
VI.	KVALIFIKACIJOS KĖLIMO		2121,45	613,49
VII.	PAPRASTOJO REMONTO IR EKSPLOATAVIMO		4035,20	9406,21
VIII.	NUVERTĖJIMO IR NURAŠYTŲ SUMŲ		-86,55	-191,39
IX.	SUNAUDOTŲ IR PARDUOTŲ ATSARGŲ SAVIKAINA		50113,03	24620,42
X.	SOCIALINIŲ ĮSMOKŲ		2177,48	10253,37
XI.	NUOMOS			
XII.	FINANSAVIMO		283,47	
XIII.	KITŲ PASLAUGŲ		37607,37	52685,83
XIV.	KITOS		10749,15	13710,68
<b>C.</b>	<b>PAGRINDINĖS VEIKLOS PERVERŠIS AR DEFICITAS</b>	4	<b>-1661,81</b>	<b>-2800,34</b>
<b>D.</b>	<b>KITOS VEIKLOS REZULTATAS</b>		<b>2856,13</b>	<b>53320,79</b>
I.	KITOS VEIKLOS PAJAMOS	5	28781,20	53400,79
II.	PERVESTINOS Į BIUDŽETĄ KITOS VEIKLOS PAJAMOS		-25885,28	
III.	KITOS VEIKLOS SĄNAUDOS		39,79	80,00
<b>E.</b>	<b>FINANSINĖS IR INVESTICINĖS VEIKLOS REZULTATAS</b>	6	<b>-1471,57</b>	<b>6,29</b>
<b>F.</b>	<b>APSKAITOS POLITIKOS KEITIMO IR ESMINIŲ APSKAITOS KLAIĐŲ TAISYMO ĮTAKA</b>	7		
<b>G.</b>	<b>PELNO MOKESTIS</b>			
<b>H.</b>	<b>GRYNASIS PERVERŠIS AR DEFICITAS PRIEŠ NUOSAVYBĖS METODO ĮTAKĄ</b>		<b>-277,25</b>	<b>50526,74</b>
<b>I.</b>	<b>NUOSAVYBĖS METODO ĮTAKA</b>			
<b>J.</b>	<b>GRYNASIS PERVERŠIS AR DEFICITAS</b>		<b>-277,25</b>	<b>50526,74</b>
I.	TENKANTIS KONTROLIUOJANČIAJAM SUBJEKTUI			
II.	TENKANTIS MAŽUMOS DALIAI			

L. e. direktoriaus pareigas  
(viešojo sektoriaus subjekto vadovas arba jo įgaliotas administracijos vadovas)

Finansų skyriaus viršinininkė  
(vyriausiasis buhalteris (buhalteris))

  
(parašas) Jovitas Raškevičius  
(vardas ir pavardė)

  
(parašas) Živilė Papučkienė  
(vardas ir pavardė)

**LIETUVOS RESPUBLIKOS SPECIALIŲ TYRIMŲ TARNYBA**  
**Kodas 188659948, A. Jakšto g. 6, Vilnius**

**TARPINIŲ FINANSINIŲ ATASKAITŲ SUTRUMPINTAS AIŠKINAMASIS  
RAŠTAS**

2018 m. balandžio 25 d.

**I SKYRIUS**  
**BENDROJI DALIS**

Lietuvos Respublikos specialiųjų tyrimų tarnyba (toliau – STT) yra biudžetinė įstaiga, finansuojama iš Lietuvos Respublikos valstybės biudžeto, juridinio asmens kodas 188659948.

Adresas: A. Jakšto g. 6, LT-01105 Vilnius.

STT misija – mažinti korupciją, kuri kelia grėsmę žmogaus teisėms ir laisvėms, teisinės valstybės principams, trukdo plėtoti ekonomiką.

STT – valstybės teisėsaugos įstaiga, kuri vykdo baudžiamąjį persekiojimą už korupcinio pobūdžio nusikalstamas veikas, įgyvendina korupcijos prevenciją, vykdo antikorupcinį visuomenės švietimą ir vykdo analitinę antikorupcinę žvalgybą.

STT vykdo tęstinę korupcinio pobūdžio nusikalstamų veikų atskleidimo ir tyrimo bei korupcijos prevencijos programą, kuri užtikrina STT įstatyme numatytų uždavinių įgyvendinimą – vykdyti baudžiamąjį persekiojimą dėl korupcinio pobūdžio nusikalstamų veikų, kriminalinę žvalgybą, korupcijos prevenciją, antikorupcinį visuomenės švietimą ir informavimą, analitinę antikorupcinę žvalgybą ir kitus Lietuvos Respublikos įstatymuose ir kituose teisės aktuose nustatytus uždavinius.

STT įgyvendinama programa siejama su Lietuvos Respublikos nacionalinės kovos su korupcija 2015–2025 metų programa, patvirtinta Lietuvos Respublikos Seimo 2015 m. kovo 10 d. nutarimu Nr. XII-1537 ir Lietuvos Respublikos nacionalinės kovos su korupcija 2015–2025 metų programos įgyvendinimo 2015–2019 metų tarpinstituciniu veiklos planu, patvirtintu Lietuvos Respublikos Vyriausybės 2015 m. birželio 17 d. nutarimu Nr. 648 „Dėl Lietuvos Respublikos nacionalinės kovos su korupcija 2015–2025 metų programos 2015–2019 metų tarpinstitucinio veiklos plano patvirtinimo“.

STT yra atskiras juridinis vienetas, turintis anspaudą su Lietuvos valstybės herbu ir savo pavadinimu.

STT sudaro ir teikia atskirus žemesniojo lygio finansinių ataskaitų ir biudžeto vykdymo ataskaitų rinkinius.

Tarpinių finansinių ataskaitų rinkinys sudarytas pagal 2018 m. kovo 31 dienos duomenis. Finansinėse ataskaitose pateikiamų duomenų tikslumas – eurai su centais.

STT neturi kontroliuojamų ir (arba) asocijuotų subjektų.

STT ataskaitinio laikotarpio vidutinis darbuotojų skaičius – 262,9; iš jų 234 valstybės pareigūnai ir 28,9 darbuotojai, dirbantys pagal darbo sutartį. Palyginimui 2017 metų vidutinis darbuotojų skaičius – 251,7, iš jų 225 valstybės pareigūnai ir 26,7 darbuotojai, dirbantys pagal darbo sutartį. STT ataskaitinio laikotarpio pabaigoje pareigybių sąraše patvirtinta 290 pareigybių, finansuojamos 276 pareigybės, iš jų 248 valstybės pareigūnų ir 28 darbuotojų, dirbančių pagal darbo sutartį.

STT veikla yra tęstinė, restruktūrizavimas ar veiklos nutraukimas nenumatomas.

## **II SKYRIUS**

### **APSKAITOS POLITIKA**

STT buhalterinė apskaita tvarkoma ir finansinės ataskaitos sudaromos vadovaujantis Lietuvos Respublikos buhalterinės apskaitos įstatymu, Lietuvos Respublikos viešojo sektoriaus atskaitomybės įstatymu ir kitais teisės aktais, reglamentuojančiais buhalterinės apskaitos tvarkymą. STT parengtos tarpinės finansinės ataskaitos atitinka Viešojo sektoriaus apskaitos ir finansinės atskaitomybės standartus (toliau – VSAFAS).

STT apskaitos politika apima ūkinių operacijų ir įvykių pripažinimo, įvertinimo ir apskaitos principus, metodus ir taisykles.

STT finansiniai metai sutampa su kalendoriniais metais, tarpinis ataskaitinis laikotarpis sutampa su kalendoriniu ketvirčiu.

Visos operacijos ir ūkiniai įvykiai apskaitoje registruojami dvejybinio įrašu didžiojoje knygoje. Taikomi kaupimo, subjekto, veiklos tęstinumo, periodiškumo, pastovumo, piniginio mato, palyginimo, turinio viršenybės prieš formą principai. Pateikiama informacija yra patikima, teisinga, nešališka, visais reikšmingais atvejais išsami.

STT apskaitos politika aprašyta 2017 metų finansinių ataskaitų rinkinio aiškinamajame rašte. Per ataskaitinį laikotarpį STT apskaitos politika nebuvo keista.

## **III SKYRIUS**

### **PASTABOS**

#### **1. Ilgalaikis finansinis turtas.**

STT pagal 2015 m. birželio 30 d. Lietuvos Respublikos asmenų, kuriems už darbą apmokama iš valstybės ir savivaldybės biudžeto lėšų, dėl ekonominės krizės neproporcingai sumažinto darbo užmokesčio (atlyginimo) dalies grąžinimo įstatyme Nr. XII-1927 nustatytą formulę apskaičiavo grąžintino darbo užmokesčio sumas ir socialinio draudimo įmokas. Grąžintino darbo užmokesčio ir socialinio draudimo įmokų dalis, kurią privaloma išmokėti ne anksčiau kaip po

12 mėnesių, skaičiuojant nuo 2018 m. kovo 31 d., užregistruoti ilgalaikio finansinio turto sąskaitoje.

**2. Finansavimo sumos pagal šaltinį, tikslinę paskirtį ir jų pokyčiai per ataskaitinį laikotarpį.**

Informacija apie finansavimo sumas pagal šaltinį, tikslinę paskirtį ir jų pokyčius per ataskaitinį laikotarpį pateikta aiškinamojo rašto 1 priede.

**3. Informacija apie ilgalaikius įsipareigojimus.**

STT ilgalaikius įsipareigojimus sudaro pagal 2015 m. birželio 30 d. Lietuvos Respublikos asmenų, kuriems už darbą apmokama iš valstybės ir savivaldybės biudžeto lėšų, dėl ekonominės krizės neproporcingai sumažinto darbo užmokesčio (atlyginimo) dalies grąžinimo įstatyme Nr. XII-1927 nustatytą formulę apskaičiuotas grąžintinas darbo užmokestis ir socialinio draudimo įmokos, kuriuos privaloma išmokėti ne anksčiau kaip po 12 mėnesių, skaičiuojant nuo 2018 m. kovo 31 d.

**4. Pagrindinės veiklos perviršis ir deficitas.**

Pagrindinės veiklos sąnaudos viršija pagrindinės veiklos pajamas, nes ataskaitiniu laikotarpiu buvo skaičiuojamas turto, įsigyto ne iš finansavimo sumų, nusidėvėjimas.

**5. Informacija apie kitos veiklos pajamas.**

Kitos veiklos pajamas sudaro biudžetinių įstaigų pajamos už paslaugas (už kopijų darymą baudžiamosiose bylose), pajamos už ilgalaikį turtą ir atsargas, parduotus viešuose prekių aukcionuose ir apskaičiuotos kitos pajamos.


**6. Informacija apie finansinės ir investicinės veiklos rezultatus.**

Finansinės ir investicinės veiklos rezultatas – pagal finansinės nuomos (lizingo) sutartis įsigyto turto (automobilių) per ataskaitinį laikotarpį sumokėtų palūkanų sąnaudos.

**7. Apskaitinių įverčių keitimas ir klaidų taisymas.**

Per ataskaitinį laikotarpį apskaitinių įverčių keitimo ir klaidų taisymo nebuvo.

L. e. direktoriaus pareigas



Jovitas Raškevičius

FINANSAVIMO SUMOS PAGAL ŠALTINIŲ, TIKSLINĘ PASKIRTĮ IR JŲ POKYČIAI PER ATASKAITINĮ LAIKOTARPĮ  
2018.03.31

Eil. Nr.	Finansavimo sumos	Finansavimo sumų likutis ataskaitinio laikotarpio pradžioje	Per ataskaitinį laikotarpį										Finansavimo sumų likutis ataskaitinio laikotarpio pabaigoje
			4	5	6	7	8	9	10	11	12	13	
1	IS valstybės biudžeto (išskyrus valstybės biudžeto asignavimų dalį, gautą iš Europos Sąjungos, užsienio valstybių ir tarptautinių organizacijų):	6163288,46	0,00	0,00	0,00	538,58	1735529,97	0,00	3358,79	-0,01	6008537,21		
1.1.	nepinigėniam turtui įsigyti	6160802,86	7955,20			538,58	236355,28		531,64		5960491,88		
1.2.	kitoms išlaidoms kompensuoti	2685,60	-7955,20				1499174,69		2827,15	-0,01	48045,33		
2.	IS savivaldybės biudžeto (išskyrus savivaldybės biudžeto asignavimų dalį, gautą iš Europos Sąjungos, užsienio valstybių ir tarptautinių organizacijų):												
2.1.	nepinigėniam turtui įsigyti												
2.2.	kitoms išlaidoms kompensuoti												
3.	IS Europos Sąjungos, užsienio valstybių ir tarptautinių organizacijų (finansavimo sumų dalis, kuri gaunama iš Europos Sąjungos, neįskaitant finansavimo sumų iš valstybės ar savivaldybės biudžetų ES projektams finansuoti):	503458,20	0,00	0,00	0,00	0,00	106532,22	0,00	98398,50	-100798,48	374618,00		
3.1.	nepinigėniam turtui įsigyti	395365,15											
3.2.	kitoms išlaidoms kompensuoti	108093,05					42202,83		91398,50	-91398,50	261763,82		
4.	IS kitų šaltinių:	183155,83					64329,39		7000,00	-9399,98	112854,18		
4.1.	nepinigėniam turtui įsigyti	180252,21					1732,05				181822,68		
4.2.	kitoms išlaidoms kompensuoti	2903,62					1732,05				178919,06		
5.	IS viso finansavimo sumų	6849902,49	0,00	398,90	398,90	538,58	1843794,24		101757,29	-100798,49	2903,62		

\* Šioje skiltyje rodomas finansavimo sumų pergrupavimas, praėjusio ataskaitinio laikotarpio klaidų taisymas ir valiutos kurso įtaka pinigų likučiams, susijusiems su finansavimo sumomis